


|   |   |
|---|---|
| <br>04 ATA COMITÊ DE<br>INVESTIMENTOS-12 | <b>MEMBROS</b><br>CONSELHO DE INVESTIMENTOS   |
| DATA REUNIÃO  | 11/03/2022  |
| HORA INÍCIO   | 09:00h  |
| LOCAL   | AUDITÓRIO DO PAÇO MUNICIPAL   |
| PAUTA   | Principais temas discutidos no mercado financeiro referente ao cenário econômico brasileiro e no mundo: pandemia, inflação, atividade, juros futuros, comodites e conflito entre Rússia e Ucrânia e seus impactos nos mercados financeiros globais. |
| PARTICIPANTES   | (Lista de presença em anexo)  |

**DELIBERAÇÕES**

Aos onze dias do mês de março do ano de dois mil e vinte e dois, às 09:00h, no auditório da sede da Prefeitura Municipal de Balneário Piçarras, sito a Avenida Emanuel Pinto, nº 1655, reuniram-se em sessão ordinária, os conselheiros devidamente nomeados através do Decreto 20/2021, os presentes Rosani Cesário Pereira como presidente do IPRESP e membro do conselho de investimentos e a Sra. Silvana Dallagnol e o consultor de investimentos Pery De Oliveira Neto. A conselheira Agda Solange R. de C. M. Ruppenthal estava ausente. A Sra. Rosani Cesário Pereira abriu a reunião cumprimentando a todos os presentes e convidou o senhor Pery, representante da empresa Mosaico contratada para assessoria para o IPRESP na área de investimentos, para que falasse sobre o atual cenário econômico e seus impactos na economia, bem como suas eventuais consequências para os investimentos do IPRESP. No encontro de março, o Consultor apresentou aos presentes os principais temas discutidos no mercado financeiro referente ao cenário econômico brasileiro e no mundo. Os temas debatidos foram os mesmos dos últimos encontros, no entanto, um fator importante foi adicionado, que foi o conflito entre Rússia e Ucrânia e o que isso impactou/impacta e impactará nos mercados financeiros globais. Com relação a Pandemia, os dados apresentados mostram redução nos novos casos de covid19 nas regiões consultadas, sendo Europa, EUA, América do Sul, China e Brasil. Quanto aos óbitos verificados nestas mesmas regiões, os dados também são quedas nas confirmações de novos casos. Na China, o governo da cidade de Shenzhen decretou lockdown, já que foi anunciado elevação de número de casos. O governo chinês continua comprometido com a tolerância zero à Covid19. O Consultor explica a importância do acompanhamento da pandemia no globo devido as questões de disrupção da cadeia logística no mundo todo e que afeta o nosso país, já que somos importadores de insumos de produções de vários produtos oriundos de países que continuam a enfrentar novos casos de covid e restrições econômicas impostas pelos efeitos de lockdown. Em termos de percentual de doses administradas da vacina contra a covid19 na China, Brasil, América do Sul, EUA e Europa, são 220%, 187%, 181%, 157% e 168%, respectivamente. Já o percentual da população completamente imunizadas nestas mesmas regiões temos: China com 85%, Brasil 74%, América do Sul 71%, EUA 65% e Europa com 64%. A média diária de doses administradas da vacina contra a covid19 no Brasil é 917 mil, o que é comemorado pelos especialistas. Ao falar sobre o conflito entre Rússia e Ucrânia, o Consultor relata que ambos os países são exportadores de comodites importantes para o mundo todo e que já faz aumento nos preços dessas comodites no mercado internacional, como é o caso do petróleo, que chegou a atingir UR\$ 130 nos últimos dias. Não se sabe ao certo quanto tempo ainda vai levar essa guerra, mas o que se sabe é que a inflação deverá continuar sendo forte no globo por mais tempo. O IPCA do mês de fevereiro foi

de 1,01%, acima das expectativas do mercado e acumula 10,54% nos últimos 12 meses. Todos os nove itens da cesta que compõe o IPCA tiveram altas, com o item educação tendo mais de 6% de alta no mês. Foi anunciado aumento do preço dos combustíveis na semana do dia 7/03 em média de 19%, com impacto direto nas expectativas do Boletim Focus da semana encerrada no dia 11/03 para o ano corrente e para os próximos anos. Para este ano, o mercado estima alta de 6,45% para o IPCA, em 2023 passou de alta de 3,51% para 3,70%. A Guerra tem elevado a inflação no mundo todo, com os EUA acumulando alta nos preços de 7,90% nos últimos 12 meses. Para o IGP-M, o Consultor apresentou o resultado referente ao mês de fevereiro que cresceu 1,83%, vindo de alta de 1,82% em janeiro. No acumulado dos últimos 12 meses a alta chega a 16,12%. Foram apresentados índices de atividade econômica brasileira e todos mostram deterioração, como é o caso da produção industrial no mês de janeiro, que caiu 2,4% (mês contra mês). O PIB brasileiro de 2021 foi de 4,60%, levemente acima das expectativas do mercado (4,5%). No entanto, alguns fatores, segundo o Consultor, corroboram para a continuação da deterioração da atividade econômica brasileira medida pelo PIB, como a futura desaceleração das economias globais, ainda mais com o cenário geopolítico adverso; menor apetite de empresários em realizar projetos de investimento, diante das altas incertezas deste ano, destacando-se principalmente a questão eleitoral; encarecimento do crédito; continuidade de pressão inflacionária, que tende a se intensificar diante da recente alta dos preços de commodities; os efeitos do aperto monetário, que passarão a ser sentidos com mais vigor nos trimestres finais deste ano. Foi apresentado a evolução da taxa de desemprego no Brasil de 2021 e nesta amostra o IBGE relata que houve queda na taxa de desemprego, ficando em 11,10%. Para comparação, o Consultor expõe um gráfico que mostra a taxa de desemprego brasileiro em 2020, que fechou o ano com 14,2% da população desempregada. Foi apresentado uma serie de figuras gráficas com os principais ativos do mercado financeiro, como o DI para 2023 (13,14%), Petróleo, Milho, IBOV, Índice CRB Reuters, entre outros. Com essas figuras o Consultor expôs o quanto algumas comodites devem continuar fazendo pressão na inflação brasileira e o quanto o BC pode elevar a SELIC nos próximos encontros. Por fim, o Consultor explorou o resultado dos principais índices econômicos do mês de fevereiro, conforme ilustra a figura abaixo;

| Nome             | Retorno (%) |       |          |          |          | VaR   | Volatilidade |
|------------------|-------------|-------|----------|----------|----------|-------|--------------|
|                  | Mês         | Ano   | 06 meses | 12 meses | 03 meses |       |              |
| CDI              | 0,75        | 1,49  | 3,85     | 5,64     | 2,26     | 0,07% | 0,16%        |
| IDKA IPCA 2 Anos | 1,26        | 1,31  | 4,33     | 6,85     | 2,15     | 1,37% | 2,88%        |
| IDKA Prs 2 Anos  | 0,51        | 0,27  | -0,04    | -0,80    | 2,41     | 1,98% | 4,18%        |
| IMA Geral        | 0,74        | 0,95  | 2,09     | 3,07     | 1,83     | 1,24% | 2,82%        |
| IMA-B            | 0,54        | -0,19 | 0,18     | 1,33     | 0,03     | 2,66% | 5,61%        |
| IMA-B 5          | 1,06        | 1,18  | 4,24     | 6,45     | 1,67     | 1,30% | 2,75%        |
| IMA-B 5+         | 0,01        | -1,60 | -3,78    | -3,61    | -1,63    | 4,20% | 8,84%        |
| IRF-M            | 0,58        | 0,50  | 0,97     | 0,69     | 2,40     | 1,68% | 3,53%        |
| IRF-M 1          | 0,74        | 1,38  | 2,89     | 4,26     | 2,27     | 0,33% | 0,70%        |
| IRF-M 1+         | 0,48        | -0,02 | -0,14    | -1,34    | 2,26     | 2,41% | 5,07%        |
| Ibovespa         | 0,89        | 7,94  | -6,24    | 2,54     | 11,02    | 9,16% | 19,29%       |

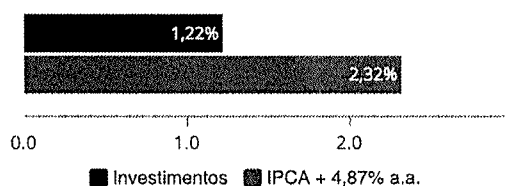
Diante do exposto, o resultado dos investimentos no mês de dezembro do IPRESP foi o positivo, conforme ilustram as figuras abaixo:



| Mês       | Saldo Anterior | Aplicações   | Resgatos     | Saldo no Mês  | Retorno | Retorno Acum | Retorno Mês | Retorno Acum | Meta Mês | Meta Acum | Gap Acum | VaR   |
|-----------|----------------|--------------|--------------|---------------|---------|--------------|-------------|--------------|----------|-----------|----------|-------|
| Janeiro   | 55.769.437,56  | 925.769,55   | 563.034,28   | 56.406.680,00 | 2,4     | 517,57       | 0,40%       | 0,40%        | 0,94%    | 0,94%     | 42,55%   | 0,64% |
| Fevereiro | 56.406.680,00  | 6.160.763,45 | 5.630.630,85 | 57.394.410,01 | 4,6     | 587,41       | 0,62%       | 1,22%        | 1,37%    | 2,32%     | 52,55%   | 0,59% |

*[Handwritten signature]*

Investimentos x Meta de Rentabilidade



Todos os segmentos de renda fixa tiveram desempenhos positivos no mês.

| Ativos Renda Fixa                                      | Saldo Anterior       | Aplicações          | Resgates            | Saldo Atual          | Retorno (R\$)     | Retorno (%)  | (%) Instit | Var - Mês    |
|--|----------------------|---------------------|---------------------|----------------------|-------------------|--------------|------------|--------------|
| BB IMA-B 5 FIC RENDA FIXA PREVIDENCIÁRIO LP            | 14.694.354,69        | 0,00                | 0,00                | 14.049.286,29        | 154.931,59        | 1,05%        | 1,05%      | 1,07%        |
| CAIXA BRASIL IMA-B 5 TÍTULOS PÚBLICOS FI RENDA FIXA... | 1.104.480,00         | 0,00                | 0,00                | 1.116.087,25         | 11.607,25         | 1,05%        | 1,05%      | 1,05%        |
| CAIXA BRASIL GESTÃO ESTRATÉGICA FIC RENDA FIXA         | 1.504.338,00         | 0,00                | 0,00                | 1.607.184,29         | 12.046,29         | 0,81%        | 0,81%      | 0,35%        |
| BB PERFIL FIC RENDA FIXA REFERENCIADO DI PREVIDENC...  | 7.736.150,42         | 2.501.235,73        | 0,00                | 10.316.178,75        | 77.792,60         | 0,76%        | 0,69%      | 0,02%        |
| BB IRF-M 1 TÍTULOS PÚBLICOS FIC RENDA FIXA PREVIDE...  | 16.438.037,04        | 0,00                | 0,00                | 16.559.816,88        | 121.179,84        | 0,74%        | 0,74%      | 0,32%        |
| CAIXA BRASIL IRF-M 1 TÍTULOS PÚBLICOS FI RENDA FIXA... | 4.330.487,80         | 0,00                | 0,00                | 4.361.875,01         | 31.387,21         | 0,72%        | 0,72%      | 0,32%        |
| BRDESCO INSTITUCIONAL IMA-GERAL FIC RENDA FIXA         | 314.725,34           | 0,00                | 0,00                | 316.002,05           | 2.176,71          | 0,69%        | 0,69%      | 0,85%        |
| CAIXA BRASIL IRF-M TÍTULOS PÚBLICOS FI RENDA FIXA...   | 6.208.381,56         | 0,00                | 0,00                | 6.245.104,99         | 36.723,43         | 0,59%        | 0,59%      | 1,23%        |
| BB IRF-M TÍTULOS PÚBLICOS FI RENDA FIXA PREVIDENCI...  | 473.587,09           | 0,00                | 0,00                | 476.286,65           | 2.699,56          | 0,57%        | 0,57%      | 1,22%        |
| BB IMA-B TÍTULOS PÚBLICOS FI RENDA FIXA PREVIDENCI...  | 118.631,84           | 0,00                | 0,00                | 119.204,83           | 572,99            | 0,53%        | 0,53%      | 1,77%        |
| CAIXA BRASIL IMA-B TÍTULOS PÚBLICOS FI RENDA FIXA...   | 111.162,69           | 0,00                | 0,00                | 111.748,58           | 585,87            | 0,53%        | 0,53%      | 1,78%        |
| CAIXA NOVO BRASIL FIC RENDA FIXA REFERENCIADO IMA...   | 53.229,37            | 0,00                | 0,00                | 53.486,42            | 257,05            | 0,48%        | 0,48%      | 1,79%        |
| BB FLUXO FIC RENDA FIXA SIMPLES PREVIDENCIÁRIO         | 3.228.514,16         | 3.659.527,72        | 5.639.630,85        | 1.262.188,05         | 13.777,02         | 0,20%        | 0,68%      | 0,02%        |
| <b>Total Renda Fixa</b>                                | <b>56.406.690,00</b> | <b>6.160.763,45</b> | <b>5.639.630,85</b> | <b>57.394.410,01</b> | <b>466.587,41</b> | <b>0,82%</b> |            | <b>0,59%</b> |

Finda a explanação do consultor Pery, a Presidente do IPRESP agradeceu e como nada mais tinha a tratar, deu por encerrada a reunião, elaborando-se a presente ata que vai assinada pôr eu, Rosani Cesário Pereira, juntamente com a conselheira Silvana Dallagnol, para que surta os seus efeitos legais e jurídicos.



Balneário Piçarras, 11 de março de 2022.

Assinatura Presidente do Instituto

**IPRESP**Instituto de Previdência do Servidor  
Público de Balneário Pícaras**ATA DA 3ª REUNIÃO COMITÊ DE INVESTIMENTOS**

|              |   |
|--------------|---|
| MEMBROS      | COMITÊ DE INVESTIMENTOS   |
| DATA REUNIÃO | 11/03/2022  |
| HORA INÍCIO  | 09:00h  |
| LOCAL        | AUDITÓRIO DO PAÇO MUNICIPAL   |
| PAUTA        | Principais temas discutidos no mercado financeiro referente ao cenário econômico brasileiro e no mundo: pandemia, inflação, atividade, juros futuros, comodites e conflito entre Rússia e Ucrânia e seus impactos nos mercados financeiros globais. |

**LISTA DE PRESENÇA****COMITÊ DE INVESTIMENTOS**

| MEMBRO TITULAR                                | ASSINATURA  |
|---|---|
| I – Rosani Cesário Pereira                    |  |
| II – Agda Solange Ribeiro de Carvalho Menezes | ausente   |
| III – Silvana Dallagnol                       |  |