



Relatório de Governança Corporativa

Exercício de 2022

Relatório de Governança Corporativa	VERSÃO 1.1	APROVADO 19/06/2023
Elaboração: Diretoria Executiva		

SUMÁRIO

1.	INTRODUÇÃO	3
2.	O Instituto de Previdência Social dos Servidores Públicos do Município de Balneário Piçarras – IPRESP	4
2.1	Estrutura Administrativa	4
2.2	Site do Instituto de Previdência Social dos Servidores Públicos do Município de Balneário Piçarras - IPRESP....	7
3.	DADOS DOS SEGURADOS, RECEITAS E DESPESAS	8
3.1	Quantitativo de servidores Ativos.....	8
3.2	Quantitativo de servidores aposentados.....	8
3.3	Quantitativo de servidores pensionistas	8
3.4	Resumo das folhas de pagamentos dos benefícios;	8
3.5	Comparativo de Receitas e Despesas (Realizadas e Estimadas)	8
3.5.1	Receita do Plano Previdenciário	8
3.5.2	Despesas Plano Previdenciário	9
4.	EVOLUÇÃO DO RESULTADO RELATIVO AO EQUILÍBRIO FINANCEIRO E ATUARIAL.....	9
4.1	Dados Quantitativo de Aposentados e Pensionistas por Plano	10
4.1.1	Plano Previdenciário	10
5.	GESTÃO DE INVESTIMENTOS	11
5.1	Carteira de Investimentos do exercício de 2022.....	11
5.2	Evolução Patrimonial no Período.....	12
5.3	Rentabilidade da Carteira de Investimento	12
5.3.1	Rentabilidade Acumulada X Meta de Rentabilidade Acumulada	12
5.3.2	Rentabilidade da Carteira de Investimento	13
5.4	Fluxo de Entrada e Saída dos Recursos	14
6.	RESPONSÁVEIS.....	15

INTRODUÇÃO

Este relatório tem por objetivo proporcionar aos gestores do Instituto de Previdência Social dos Servidores Públicos do Município de Balneário Piçarras – IPRESP, a consolidação informações relevantes do ano de 2022, de interesse público para a melhor gestão e tomada de decisão. É uma forma de prestação de contas aos segurados e à sociedade, e reforça o compromisso do Instituto de Previdência Social dos Servidores Públicos do Município de Balneário Piçarras – IPRESP, com a transparência.

Sua elaboração cumpre com as exigências do Ministério da Previdência e do Trabalho, para a obtenção da certificação no Programa de Certificação Pró-Gestão (Portaria MPS nº 185/2015, alterada pela Portaria MF nº 577/2017).

Esta edição apresenta o resultado das ações realizadas em 2022.

1. O Instituto de Previdência Social dos Servidores Públicos do Município de Balneário Piçarras – IPRESP

O Instituto de Previdência Social dos Servidores Públicos do Município de Balneário Piçarras – IPRESP, é uma autarquia vinculada ao Município de Balneário Piçarras, disposto no estado de Santa Catarina, com personalidade jurídica, patrimônio e receita própria, gestão administrativa e financeira descentralizados, para obter e administrar planos de benefícios e de custeio, criado através da Lei Municipal nº 132/2017.

Sua personalidade jurídica tem por finalidade assegurar o gozo dos benefícios, a serem custeados pelo município e pelos seus participantes e beneficiários, na forma dos instrumentos normativos correspondentes.

1.1 Estrutura Administrativa

Sua administração é composta por uma Diretoria Executiva, pelos Conselhos Deliberativo e Fiscal e por um Comitê de Investimentos.

1.1.1 Diretoria Executiva

A Lei Complementar nº 132 de 29 de novembro de 2017, em seus artigos 13, 17, 18 e 19 estabelece a composição e atribuições da Diretoria Executiva do Instituto de Previdência Social dos Servidores Públicos do Município de Balneário Piçarras - IPRESP, hoje composta pelos representantes:

Nome Completo	CARGO
ROSANI CESÁRIO PEREIRA	PRESIDENTE
DENISE COELHO DE SOUZA HEIMOSKI RIBEIRO	DIRETOR FINANCEIRO E ADMINISTRATIVO
MOISÉS ALCELINO CONSTÂNCIO	DIRETOR DE BENEFÍCIOS

ROSANI CESÁRIO PEREIRA	DENISE COELHO DE SOUZA HEIMOSKI RIBEIRO
PRESIDENTE	DIRETORA FINANCEIRO E ADMINISTRATIVO
(47) 3345-3286	(47) 3345-3286
instituto.presidente@picarras.sc.gov.br	diretorfinanceiro@picarras.sc.gov.br

MOISÉS ALCELINO CONSTÂNCIO
DIRETOR DE BENEFÍCIOS
(47) 3345-3286
previdencia@picarras.sc.gov.br

Os membros da Diretoria Executiva do Instituto de Previdência Social dos Servidores Públicos do Município de Balneário Piçarras - IPRESP também está disponível para consulta no site através do link: <http://www.ipresp.sc.gov.br/estrutura-organizacional>

1.1.2 Conselho Administrativo

A Lei Complementar nº 132 de 29 de novembro de 2017, em seus artigos 11 e 15 estabelece a composição e atribuições do Conselho Administrativo do Instituto de Previdência Social dos Servidores Públicos do Município de Balneário Piçarras – IPRESP, hoje composto pelos representantes:

Leila Maria Rodrigues Willem	Silvana Dallagnol
Especialista em Finanças	Especialista em Finanças
3347-4715	3347-4720
contabilidade@picarras.sc.gov.br	silvnadallgnol@yahoo.com.br

Rosani Cesário Pereira	Adeline Poleza
Presidente	Contadora Legislativa
(47) 3345-4286	(47) 3345-1034
instituto.presidente@picarras.sc.gov.br	contabilidade@camarapicarras.sc.gov.br

Leandro Hélio Burlin	Fabiane Albina Tomelin Campão
Diretor de Frotas	Auxiliar Administrativo
(47) 3347-4721	(47) 3344-4713
frotasmp@picarras.sc.gov.br	pregao@picarras.sc.gov.br

Estelita Maria Baltt	Maria Donatila Batista
Aposentada	Aposentada
(47) 9191-1222	(47) 9989-5461

Os membros do Conselho Administrativo do Instituto de Previdência Social dos Servidores Públicos do Município de Balneário Piçarras - IPRESP também está disponível para consulta no site através do link: <http://www.ipresp.sc.gov.br/estrutura-organizacional>

1.1.3 Conselho Fiscal

A Lei Complementar nº 132 de 29 de novembro de 2017, em seus artigos 12 e 16 estabelece a composição e atribuições do Conselho Fiscal do Instituto de Previdência Social dos Servidores Públicos do Município de Balneário Piçarras – IPRESP, hoje composto pelos representantes:

Rosani Cesário Pereira	Elaine Cristina Suzuki
Presidente	Auxiliar administrativo
(47) 3345-4286	(47) 3347 -4747
instituto.presidente@picarras.sc.gov.br	gmc@picarras.sc.gov.br

Carlos Herbert Stoeberl	Carla Regina Rudolf
Especialista em Finanças	Enfermeira
(47) 3347 -4747	3347-2033
	carla_rudolf78@hotmail.com

Moisés Alcelino Constâncio
Diretor de Benefícios
(47) 3345-4286
previdencia@picarras.sc.gov.br

Os membros do Conselho Fiscal do Instituto de Previdência Social dos Servidores Públicos do Município de Balneário Piçarras - IPRESP também está disponível para consulta no site através do link: <http://www.ipresp.sc.gov.br/estrutura-organizacional>

1.1.4 Comitê de Investimentos

O Decreto Municipal 20/2021 de 10 de fevereiro 2021 em seus artigos 3 e 5 estabelece a composição e atribuições do Comitê de Investimentos do Instituto de Previdência Social dos Servidores Públicos do Município de Balneário Piçarras – IPRESP, hoje composto pelos representantes:

Denise Coelho de Souza Heimoski Ribeiro	Rosani Cesário Pereira
Especialista em Administração	Presidente
(47) 3345-3286	(47) 3345-4286
diretor@picarras.sc.gov.br	instituto.presidente@picarras.sc.gov.br

Déborah Maria Darolt Wille
Auxiliar administrativo
(47) 3347-4730
contratos@picarras.sc.gov.br

Os membros do Comitê de Investimentos do Instituto de Previdência Social dos Servidores Públicos do Município de Balneário Piçarras - IPRESP também está disponível para consulta no site através do link: <http://www.ipresp.sc.gov.br/estrutura-organizacional>

1.2 Site do Instituto de Previdência Social dos Servidores Públicos do Município de Balneário Piçarras - IPRESP

Em nosso site (<http://www.ipresp.sc.gov.br/>) está disponível a todos os interessados. Nele estão disponíveis todos os documentos de Governança e todas as informações referentes ao Instituto de Previdência Social dos Servidores Públicos do Município de Balneário Piçarras - IPRESP.

Nossos canais de comunicação se estendem:

Endereço: Avenida Emanuel Pinto, 1962 sala 01 – Balneário Piçarras/SC

Telefones: 47 3345-3286

E-mails: previdencia@ipresp.sc.gov.br

Atendimento ao Público: na sede do IPRESP.

2. DADOS DOS SEGURADOS, RECEITAS E DESPESAS:

Abaixo, apresentamos a consolidação das informações disponibilizadas pelo Departamento de Benefícios referente ao fechamento dos dados de 2021,2022 e 2023 das seguintes informações:

2.1 Quantitativo de servidores Ativos:

Planos	2021	2022	2023	Variação
Previdenciário	494	589	787	59,31%

2.2 Quantitativo de servidores aposentados:

Planos	2021	2022	2023	Variação
Previdenciário	131	141	141	7,63%

2.3 Quantitativo de servidores pensionistas:

Planos	2021	2022	2023	Variação
Previdenciário	35	34	37	5,71%

2.4 Resumo das folhas de pagamentos dos benefícios;

Planos	2021	2022	2023	Varição
Previdenciário	5.602.457,51	6.239.209,99	7.753.674,76	23,83%
Aposentados	4.743.397,10	5.351.916,31	6.593.024,49	28,05%
Pensionistas	859.060,41	887.293,68	1.160.650,27	3,29%

2.5 Comparativo de Receitas e Despesas (Realizadas e Estimadas)

2.5.1 Receita do Plano Previdenciário

Período Base	Receita estimada		Receita realizada		Variação entre Estimadas e Realizadas (%)
	Plano Previdenciário	Varição %	Plano Previdenciário	Varição %	
2021	9.128.675,40		10.210.620,72		11,85%
2022	10.455.099,62	14,53%	12.777.099,93	25,14%	22,21%
2023	12.834.079,87	22,75%	21.581.765,08	68,91%	
Média	10.805.951,63		14.856.495,24		37,48%

2.5.2 Despesas Plano Previdenciário

Período Base	Despesas estimada		Despesas realizada		Variação entre Estimadas e Realizadas (%)
	Plano Previdenciário	Varição %	Plano Previdenciário	Varição %	
2021	6.976.265,09		6.222.047,20		-10,81%
2022	6.837.764,72		6.523.199,31		-4,60%
2023	6.529.178,45		8.238.640,73		
Média	6.781.069,42		6.994.629,08		3,15%

3. EVOLUÇÃO DO RESULTADO RELATIVO AO EQUILÍBRIO FINANCEIRO E ATUARIAL

Confrontados os valores de Provisão Matemática e Patrimônio, obtêm-se os seguintes Índices de Cobertura, traduzindo a capacidade dos planos de cumprir com os compromissos assumidos para com seus participantes:

Data-Base	Cobertura do Plano Previdenciário
2021	32,06%
2022	26,90%
2023	38,82%

Os Resultados Atuariais do plano de benefícios assim se apresentaram:

Data-Base	Plano Previdenciário
-----------	----------------------

2021	-124.004.038,71 (sem plano de amort.) 3.774.617,78 (com plano de amort.)
2022	-151.584.359,63 (sem plano de amort.) 2.262.370,63 (com plano de amort.)
2023	-190.599.129,48 (sem plano de amort.) 80.412.586,47 (com plano de amort.)

A necessidade de cobertura da insuficiência financeira foi suprida mediante o Plano de Custeio implantado como segue:

Data-Base	Plano Previdenciário
2021	29,23% normal + 21,18% sup.
2022	29,23% normal + 25% sup.
2023	30,30% normal + 30,65% sup.

3.1 Dados Quantitativo de Aposentados e Pensionistas por Plano

3.1.1 Plano Previdenciário

Plano Previdenciário								
Dos Aposentados e Pensionistas	2020		2021		2022		2023	2023
	Homen s	Mulhere s	Homen s	Mulhere s	Homen s	Mulhere s	Homen s	Mulhere s
Quantidade Total	44	74	46	85	47	94	58	120
Provento Total (R\$)	150.002,6 7	866.693,43	1.62.751,9 1	1.104.939,4 2	172.843,2 5	1.137.089,0 2		
TOTAL DE APOSENTADOS	44	74	46	85	47	94	46	95
Tempo de Contribuição	42	68	44	79	45	88	20	32
Benefício Médio (R\$)	2.171,45	3.027,61	2.225,11	3.070,21	2.313,89	3.211,60	3421,34	3818,58
Benefício Total (R\$)	91.200,97	205.877,60	97.904,69	242.546,83	104.124,8 7	282.620,36	68426,81	122194,63
Por idade	2	2	2	2	2	2	16	29
Benefício Médio (R\$)	1.237,70	1.397,49	1.237,70	1.397,49	1.363,63	1.460,45	1821,90	2052,55
Benefício Total (R\$)	2.475,40	2.794,97	2.475,40	2.794,97	2.727,26	2.920,90	29150,36	59524,10
Compulsória	0	0	0	0	0	0	0	0
Benefício Médio	0,00	0,00	0,00	0,00	0,00	0,00	0	0
Benefício Total	0,00	0,00	0,00	0,00	0,00	0,00	0	0
Por Invalidez	0	1	0	1	0	1	10	8
Benefício Médio (R\$)	0,00	1.353,06	0,00	1.353,06	0,00	1.490,73	1955,22	2173,40
Benefício Total (R\$)	0,00	1.353,06	0,00	1.353,06	0,00	1.490,73	19522,23	17387,23
Especial	0	3	0	3	0	3	0	26
Benefício Médio (R\$)	0,00	5.933,92	0,00	5.933,92	0,00	5.933,92	0	7343,09
Benefício Total	0,00	17.801,75	0,00	17.801,75	0,00	17.801,75	0	190920,37
TOTAL DE PENSIONISTAS	9	26	9	26	10	24	12	25
Benefício Médio (R\$)	2.160,07	1.793,88	2.160,07	1.793,88	2.501,14	1.801,75	2.991,91	2.135,12
Benefício Total (R\$)	19.440,63	46.640,94	19.440,63	46.640,94	25.011,42	43.241,94	35902,90	53377,89

4. GESTÃO DE INVESTIMENTOS

Em se tratando de gestão de investimentos, daremos foco as informações:

- ✓ descrição detalhada dos ativos;
- ✓ descrição detalhada dos investimentos;
- ✓ descrição detalhada das aplicações financeiras; e
- ✓ descrição detalhada do fluxo de entrada e saídas dos recursos.

Para tanto, destaca-se que a Política de Investimentos para o exercício vigente estabelece a estratégia para o cumprimento dos objetivos do Instituto de Previdência Social dos Servidores Públicos do Município de Balneário Piçarras - IPRESP, considerando as perspectivas do cenário econômico. Estabelece ainda o plano de contingência, os parâmetros, as metodologias, os critérios, as modalidades e os limites legais e operacionais, buscando a mais adequada alocação dos ativos, à vista do perfil do passivo no curto, médio e longo prazo, atendendo aos requisitos da Resolução CMN nº 4.963/2021.

4.1 Carteira de Investimentos do exercício de 2022

Produto / Fundo	Resgate	Carência	Saldo	Particip. S/ Total	Cotistas	% S/ PL do Fundo	Enquadramento
BB IMA-B 5 FIC RENDA FIXA PREVIDENCIÁRIO LP	D+1	Não há	16.080.028,89	21,47%	780	0,29%	Artigo 7º, Inciso I, Alínea ' b '
BB IRF-M 1 TÍTULOS PÚBLICOS FIC RENDA FIXA PREVI...	D+0	Não há	18.254.858,55	24,37%	1.114	0,28%	Artigo 7º, Inciso I, Alínea ' b '
CAIXA BRASIL GESTÃO ESTRATÉGICA FIC RENDA FIXA	D+0	Não há	1.753.220,47	2,34%	810	0,03%	Artigo 7º, Inciso I, Alínea ' b '
CAIXA BRASIL IMA-B 5 TÍTULOS PÚBLICOS FI RENDA F...	D+0	Não há	1.210.172,23	1,62%	939	0,02%	Artigo 7º, Inciso I, Alínea ' b '
CAIXA BRASIL IRF-M 1 TÍTULOS PÚBLICOS FI RENDA F...	D+0	Não há	4.809.541,62	6,42%	1.180	0,07%	Artigo 7º, Inciso I, Alínea ' b '
SICREDI TAXA SELIC FIC RENDA FIXA LP	D+1	Não há	11.406.957,46	15,23%	10.964	1,13%	Artigo 7º, Inciso I, Alínea ' b '
BB FLUXO FIC RENDA FIXA SIMPLES PREVIDENCIÁRIO	D+0	Não há	13.590.929,68	18,14%	895	0,35%	Artigo 7º, Inciso III, Alínea ' a '
BB PERFIL FIC RENDA FIXA REFERENCIADO DI PREVIDE...	D+0	Não há	698.880,08	0,93%	1.060	0,01%	Artigo 7º, Inciso III, Alínea ' a '
CAIXA BRASIL FI RENDA FIXA REFERENCIADO DI LP	D+0	Não há	6.887.982,30	9,20%	1.000	0,05%	Artigo 7º, Inciso III, Alínea ' a '
CAIXA BRASIL MATRIZ FI RENDA FIXA	D+0	Não há	210.287,90	0,28%	361	0,00%	Artigo 7º, Inciso III, Alínea ' a '
DISPONIBILIDADES FINANCEIRAS	D+0		27.299,06	0,04%		0,00%	DF - Artigo 6º
Total para cálculo dos limites da Resolução			74.902.859,18				
DISPONIBILIDADES FINANCEIRAS			27.299,06				Artigo 6º
PL Total			74.930.158,24				

Fonte: Mosaico Consultoria (Siru)

Mês	Saldo Anterior	Aplicações	Resgates	Saldo no Mês	Retorno	Retorno Acum	Retorno Mês	Retorno Acum	Meta Mês	Meta Acum	Gap Acum	VaR
Janeiro	55.769.437,16	995.769,55	583.034,28	56.406.690,00	224.517,57	224.517,57	0,40%	0,40%	0,94%	0,94%	42,55%	0,64%
Fevereiro	56.406.690,00	6.160.763,45	5.639.630,85	57.394.410,01	466.587,41	691.104,98	0,82%	1,22%	1,37%	2,32%	52,58%	0,59%
Março	57.394.410,01	2.458.030,46	1.489.259,21	59.149.473,16	786.291,90	1.477.396,88	1,35%	2,59%	2,04%	4,42%	58,58%	0,72%
Abril	59.149.473,16	9.062.024,39	8.270.336,10	60.458.676,47	517.515,02	1.994.911,90	0,86%	3,47%	1,42%	5,90%	58,84%	0,39%
Mai	60.458.676,47	1.554.772,45	695.659,88	61.890.739,94	572.950,90	2.567.862,80	0,93%	4,44%	0,89%	6,84%	64,88%	0,39%
Junho	61.890.739,94	1.629.256,90	654.650,26	63.355.342,17	489.995,59	3.057.858,39	0,78%	5,25%	1,07%	7,98%	65,79%	0,44%
Julho	63.355.342,17	12.394.661,10	11.575.591,15	64.654.102,64	479.690,52	3.537.548,91	0,75%	6,04%	-0,29%	7,68%	78,68%	0,43%
Agosto	64.654.102,64	1.694.253,47	737.627,54	66.189.254,21	578.525,64	4.116.074,55	0,88%	6,97%	0,07%	7,75%	89,94%	0,39%
Setembro	66.189.254,21	1.784.970,84	634.210,86	67.955.420,16	615.405,97	4.731.480,52	0,91%	7,95%	0,11%	7,87%	101,06%	0,38%
Outubro	67.955.420,16	1.857.982,20	689.323,67	69.962.315,58	838.236,89	5.569.717,41	1,21%	9,26%	0,97%	8,92%	103,88%	0,21%
Novembro	69.962.315,58	1.912.906,48	977.388,27	71.335.837,30	438.003,51	6.007.720,92	0,62%	9,94%	0,79%	9,78%	101,64%	0,57%
Dezembro	71.335.837,30	4.034.835,76	1.250.136,12	74.902.859,18	782.322,24	6.790.043,16	1,06%	11,10%	1,04%	10,92%	101,66%	0,30%

Fonte: Mosaico Consultoria (Siru)

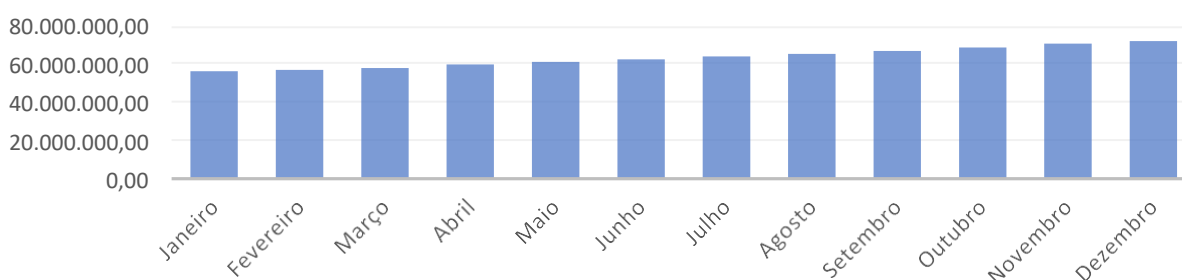
Ainda sobre a carteira de investimentos, destaca-se que em dezembro de 2021 o patrimônio líquido do Instituto de Previdência Social dos Servidores Públicos do Município de Balneário

Piçarras – IPRESP, correspondia a R\$ 55.769.437,16. Já em dezembro de 2022, conforme se identifica na tabela acima, o patrimônio líquido de Instituto de Previdência Social dos Servidores Públicos do Município de Balneário Piçarras – IPRESP, chegou a R\$ 74.902.859,18.

Podemos ver uma elevação no patrimônio líquido do IPRESP de R\$ 19.133.422,02, equivalente a 34.31%.

4.2 Evolução Patrimonial no Período

Evolução do Patrimônio Líquido ao longo do exercício (2022)



Fonte: elaborada pela Mosaico Consultoria

Destaca-se um crescimento contínuo e de boa curvatura evolutiva, não havendo períodos de retração ou declínio contínuo.

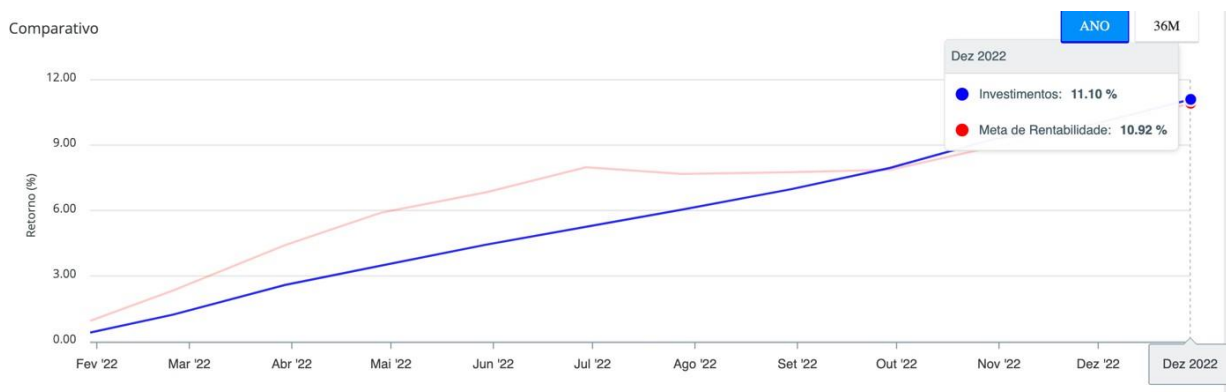
É possível notar que o patrimônio líquido do Instituto de Previdência Social dos Servidores Públicos do Município de Balneário Piçarras – IPRESP, vem seguindo uma curvatura crescente e notória, acumulando mais recursos mês a mês.

Chamamos a atenção quanto a possibilidade de haver períodos de retração ou declínio no patrimônio líquido do Instituto de Previdência Social dos Servidores Públicos do Município de Balneário Piçarras – IPRESP, que tentem a reproduzir a volatilidade do mercado, no entanto, a carteira de investimentos apresenta exposição em ativos de baixa volatilidade e diversificação equilibrada, portanto, as retrações, se ocorrer, poderão ser discretas ou quase imperceptíveis, apresentando posteriormente uma recuperação gradativa.

4.3 Rentabilidade da Carteira de Investimento

4.3.1 Rentabilidade Acumulada X Meta de Rentabilidade Acumulada

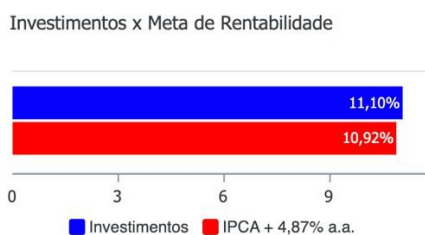
INSTITUTO DE PREVIDÊNCIA SOCIAL DOS SERVIDORES PÚBLICOS DO MUNICÍPIO DE BALNEÁRIO PIÇARRAS – IPRESP
Relatório de Governança Corporativa



Fonte: Mosaico Consultoria (Siru)

O retorno acumulado no período demonstrado no gráfico supera sua meta de rentabilidade no exercício em 101,66%.

A meta atuarial estabelecida para o exercício, que é o IPCA acrescido de 4,87% ao ano, atingiu 10,92%.



Fonte: Mosaico Consultoria (Siru)

4.3.2 Rentabilidade da Carteira de Investimento

Mês	Saldo Anterior	Aplicações	Resgates	Saldo no Mês	Retorno	Retorno Acum	Retorno Mês	Retorno Acum	Meta Mês	Meta Acum	Gap Acum	VaR
Janeiro	55.769.437,16	995.769,55	583.034,28	56.406.690,00	224.517,57	224.517,57	0,40%	0,40%	0,94%	0,94%	42,55%	0,64%
Fevereiro	56.406.690,00	6.160.763,45	5.639.630,85	57.394.410,01	466.587,41	691.104,98	0,82%	1,22%	1,37%	2,32%	52,58%	0,59%
Março	57.394.410,01	2.458.030,46	1.489.259,21	59.149.473,16	786.291,90	1.477.396,88	1,35%	2,59%	2,04%	4,42%	58,58%	0,72%
Abril	59.149.473,16	9.062.024,39	8.270.336,10	60.458.676,47	517.515,02	1.994.911,90	0,86%	3,47%	1,42%	5,90%	58,84%	0,39%
Mai	60.458.676,47	1.554.772,45	695.659,88	61.890.739,94	572.950,90	2.567.862,80	0,93%	4,44%	0,89%	6,84%	64,88%	0,39%
Junho	61.890.739,94	1.629.256,90	654.650,26	63.355.342,17	489.995,59	3.057.858,39	0,78%	5,25%	1,07%	7,98%	65,79%	0,44%
Julho	63.355.342,17	12.394.661,10	11.575.591,15	64.654.102,64	479.690,52	3.537.548,91	0,75%	6,04%	-0,29%	7,68%	78,68%	0,43%
Agosto	64.654.102,64	1.694.253,47	737.627,54	66.189.254,21	578.525,64	4.116.074,55	0,88%	6,97%	0,07%	7,75%	89,94%	0,39%
Setembro	66.189.254,21	1.784.970,84	634.210,86	67.955.420,16	615.405,97	4.731.480,52	0,91%	7,95%	0,11%	7,87%	101,06%	0,38%
Outubro	67.955.420,16	1.857.982,20	689.323,67	69.962.315,58	838.236,89	5.569.717,41	1,21%	9,26%	0,97%	8,92%	103,88%	0,21%
Novembro	69.962.315,58	1.912.906,48	977.388,27	71.335.837,30	438.003,51	6.007.720,92	0,62%	9,94%	0,79%	9,78%	101,64%	0,57%
Dezembro	71.335.837,30	4.034.835,76	1.250.136,12	74.902.859,18	782.322,24	6.790.043,16	1,06%	11,10%	1,04%	10,92%	101,66%	0,30%

Em se tratando da rentabilidade para o exercício de 2022, o Instituto de Previdência Social dos Servidores Públicos do Município de Balneário Piçarras – IPRESP obteve o resultado de 11,10%.

4.4 Fluxo de Entrada e Saída dos Recursos

Mês	Aplicações	Resgates
Janeiro	R\$ 995.769,55	R\$ 583.034,28
Fevereiro	R\$ 6.160.763,45	R\$ 5.639.630,85
Março	R\$ 2.458.030,46	R\$ 1.489.259,21
Abril	R\$ 9.062.024,39	R\$ 8.270.336,10
Maiο	R\$ 1.554.772,45	R\$ 695.659,88
Junho	R\$ 1.629.256,90	R\$ 654.650,26
Julho	R\$ 12.394.661,10	R\$ 11.575.591,15
Agosto	R\$ 1.694.253,47	R\$ 737.627,54
Setembro	R\$ 1.784.970,84	R\$ 634.210,86
Outubro	R\$ 1.857.982,20	R\$ 689.323,67
Novembro	R\$ 1.912.906,48	R\$ 977.388,27
Dezembro	R\$ 4.034.835,76	R\$ 1.250.136,12

Os fluxos de entrada e saída para o exercício de 2022, correspondem o montante de R\$ 78.737.075,24, sendo:

- R\$ R\$ 45.540.227,05 em APLICAÇÕES;
- R\$ R\$ 33.196.848,19 em RESGATES.

5. RESPONSÁVEIS

ROSANI CESÁRIO PEREIRA Presidente
DENISE COELHO DE SOUZA HEIMOSKI RIBEIRO Diretora Financeira e Administrativa
MOISÉS ALCELINO CONSTÂNCIO Diretor de Benefícios