

Relatório Analítico dos Investimentos


em março e 1º trimestre de 2023

Carteira consolidada de investimentos - base (Março / 2023)

Produto / Fundo	Resgate	Carência	Saldo	Particip. S/ Total	Cotistas	% S/ PL do Fundo	Enquadramento
BB IMA-B 5 FIC RENDA FIXA PREVIDENCIÁRIO LP	D+1	Não há	16.775.034,37	20,36%	766	0,30%	Artigo 7º, Inciso I, Alínea ' b '
BB IRF-M 1 TÍTULOS PÚBLICOS FIC RENDA FIXA PREVI...	D+0	Não há	18.848.222,28	22,87%	1.124	0,28%	Artigo 7º, Inciso I, Alínea ' b '
BB TESOIRO FIC RENDA FIXA SELIC LP	D+0	Não há	10.038.914,00	12,18%	74.134	0,19%	Artigo 7º, Inciso I, Alínea ' b '
CAIXA BRASIL GESTÃO ESTRATÉGICA FIC RENDA FIXA	D+0	Não há	1.810.157,67	2,20%	794	0,04%	Artigo 7º, Inciso I, Alínea ' b '
CAIXA BRASIL IMA-B 5 TÍTULOS PÚBLICOS FI RENDA F...	D+0	Não há	1.262.500,20	1,53%	920	0,02%	Artigo 7º, Inciso I, Alínea ' b '
CAIXA BRASIL IRF-M 1 TÍTULOS PÚBLICOS FI RENDA F...	D+0	Não há	4.969.701,53	6,03%	1.184	0,07%	Artigo 7º, Inciso I, Alínea ' b '
SICREDI TAXA SELIC FIC RENDA FIXA LP	D+1	Não há	11.773.051,85	14,29%	13.362	1,07%	Artigo 7º, Inciso I, Alínea ' b '
BB FLUXO FIC RENDA FIXA SIMPLES PREVIDENCIÁRIO	D+0	Não há	8.921.536,26	10,83%	935	0,23%	Artigo 7º, Inciso III, Alínea ' a '
BB PERFIL FIC RENDA FIXA REFERENCIADO DI PREVIDE...	D+0	Não há	655.976,51	0,80%	1.088	0,00%	Artigo 7º, Inciso III, Alínea ' a '
CAIXA BRASIL FI RENDA FIXA REFERENCIADO DI LP	D+0	Não há	7.099.793,41	8,62%	1.000	0,04%	Artigo 7º, Inciso III, Alínea ' a '
CAIXA BRASIL MATRIZ FI RENDA FIXA	D+0	Não há	244.895,56	0,30%	401	0,00%	Artigo 7º, Inciso III, Alínea ' a '
DISPONIBILIDADES FINANCEIRAS	D+0		12.559,79	0,02%		0,00%	DF - Artigo 6º
Total para cálculo dos limites da Resolução			82.399.783,64				
DISPONIBILIDADES FINANCEIRAS			12.559,79				Artigo 6º
PL Total			82.412.343,43				

Enquadramento e Política de Investimento (RENDA FIXA) - base (Março / 2023)

Artigos - Renda Fixa	Resolução	Carteira \$	Carteira	Estratégia de Alocação - 2023			GAP Superior
				Inf	Alvo	Sup	
Artigo 7º, Inciso I, Alínea ' a '	100,00%	0,00	0,00%	0,00%	0,00%	100,00%	82.399.783,64
Artigo 7º, Inciso I, Alínea ' b '	100,00%	65.477.581,90	79,46%	0,00%	50,00%	100,00%	16.922.201,74
Artigo 7º, Inciso III, Alínea ' a '	60,00%	16.922.201,74	20,54%	0,00%	40,00%	60,00%	32.517.668,44
Total Renda Fixa	100,00%	82.399.783,64	100,00%	0,00%	90,00%	260,00%	

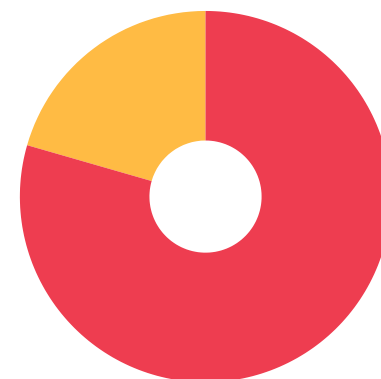


RENDA FIXA 82.399.783,64

Enquadramento e Política de Investimento (RENDA VARIÁVEL E EXTERIOR) - base (Março / 2023)

Artigos - Renda Variável / Estruturado / Imobiliário	Resolução	Carteira \$	Carteira	Estratégia de Alocação - 2023			GAP Superior
				Inf	Alvo	Sup	
Artigo 8º, Inciso I	30,00%	0,00	0,00%	0,00%	5,00%	15,00%	12.359.967,55
Total Renda Variável / Estruturado / Imobiliário	30,00%	0,00	0,00%	0,00%	5,00%	15,00%	

Artigos - Exterior	Resolução	Carteira \$	Carteira	Estratégia de Alocação - Limite - 2023			GAP Superior
				Inferior	Alvo	Superior	
Artigo 9º, Inciso III	10,00%	0,00	0,00%	0,00%	0,00%	5,00%	4.119.989,18
Total Exterior	10,00%	0,00	0,00%	0,00%	0,00%	5,00%	



■ 7º I b ■ 7º III a

Enquadramento por Gestores - base (Março / 2023)

Gestão	Valor	% S/ Carteira	% S/ PL Gestão
BB GESTÃO DE RECURSOS DTVM	55.239.683,42	67,04	-
CAIXA DTVM	15.387.048,37	18,67	-
SICREDI	11.773.051,85	14,29	0,01

Artigo 20º - O total das aplicações dos recursos do regime próprio de previdência social em fundos de investimento e carteiras administradas não pode exceder a 5% (cinco por cento) do volume total de recursos de terceiros gerido por um mesmo gestor ou por gestoras ligadas ao seu respectivo grupo econômico, assim definido pela CVM em regulamentação específica. (NR) - (Resolução 4963)

Estratégia de Alocação para os Próximos 5 Anos

Artigos	Estratégia de Alocação - 2023		Limite Inferior (%)	Limite Superior (%)
	Carteira \$	Carteira %		
Artigo 7º, Inciso I, Alínea ' a '	0,00	0,00	0,00	100,00
Artigo 7º, Inciso I, Alínea ' b '	65.477.581,90	79,46	0,00	100,00
Artigo 7º, Inciso III, Alínea ' a '	16.922.201,74	20,54	0,00	60,00
Artigo 8º, Inciso I	0,00	0,00	0,00	15,00
Artigo 9º, Inciso III	0,00	0,00	0,00	5,00
Artigo 12º	0,00	0,00	0,00	5,00

Retorno dos investimentos e Benchmark's de ativos no mês de Março/2023 - RENDA FIXA

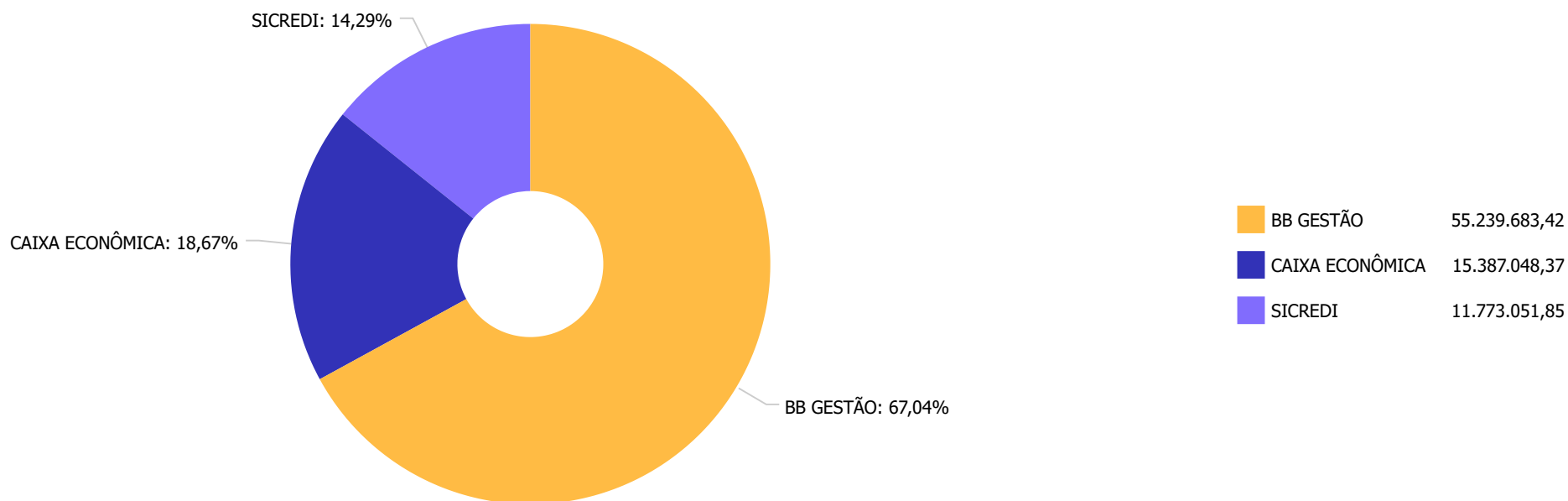
	Mês	Ano	3M	6M	12M	24M	VaR Mês	Volatilidade 12M
IRF-M 1 (Benchmark)	1,23%	3,35%	3,35%	6,61%	13,19%	19,00%	-	-
CAIXA BRASIL IRF-M 1 TÍTULOS PÚBLICOS FI RENDA FIXA	1,21%	3,33%	3,33%	6,53%	12,96%	18,52%	0,25%	0,00%
BB IRF-M 1 TÍTULOS PÚBLICOS FIC RENDA FIXA PREVIDENCIÁRIO	1,20%	3,25%	3,25%	6,44%	12,84%	18,35%	0,25%	0,00%

IMA-B 5 (Benchmark)	1,52%	4,38%	4,38%	7,03%	10,38%	20,01%	-	-
CAIXA BRASIL IMA-B 5 TÍTULOS PÚBLICOS FI RENDA FIXA LP	1,50%	4,32%	4,32%	6,89%	10,27%	19,62%	0,89%	0,02%
BB IMA-B 5 FIC RENDA FIXA PREVIDENCIÁRIO LP	1,49%	4,32%	4,32%	6,87%	10,13%	19,36%	0,89%	0,03%

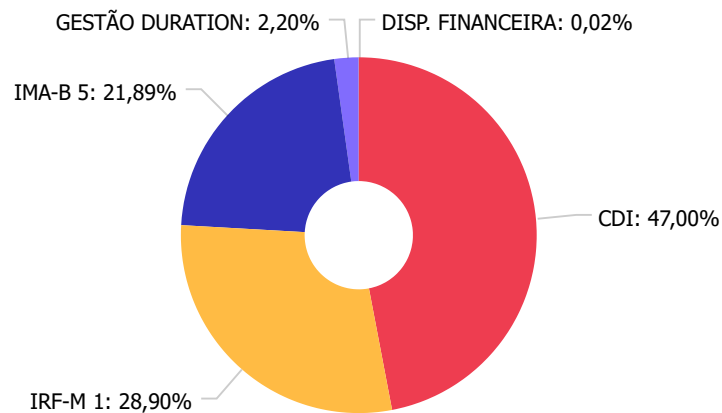
CDI (Benchmark)	1,17%	3,25%	3,25%	6,55%	13,28%	20,54%	-	-
CAIXA BRASIL FI RENDA FIXA REFERENCIADO DI LP	1,15%	3,08%	3,08%	6,43%	13,24%	21,06%	0,03%	0,00%
CAIXA BRASIL MATRIZ FI RENDA FIXA	1,16%	3,08%	3,08%	6,38%	13,21%	21,04%	0,03%	0,00%
SICREDI TAXA SELIC FIC RENDA FIXA LP	1,14%	3,21%	3,21%	6,47%	13,09%	20,36%	0,02%	0,00%
BB TESOURO FIC RENDA FIXA SELIC LP	1,14%	3,18%	3,18%	6,42%	12,97%	20,10%	0,01%	0,00%
BB PERFIL FIC RENDA FIXA REFERENCIADO DI PREVIDENCIÁRIO LP	1,16%	3,17%	3,17%	6,49%	13,25%	20,92%	0,02%	0,00%
BB FLUXO FIC RENDA FIXA SIMPLES PREVIDENCIÁRIO	1,08%	2,99%	2,99%	6,03%	12,15%	18,06%	0,01%	0,00%

IPCA (Benchmark)	0,71%	2,09%	2,09%	3,76%	4,65%	16,48%	-	-
CAIXA BRASIL GESTÃO ESTRATÉGICA FIC RENDA FIXA	1,21%	3,25%	3,25%	5,55%	11,71%	14,38%	0,19%	0,01%

Distribuição dos ativos por Administradores - base (Março / 2023)



Distribuição dos ativos por Sub-Segmentos - base (Março / 2023)

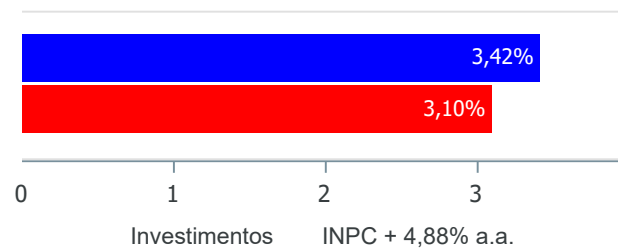


■ CDI	38.734.167,59	■ IRF-M 1	23.817.923,81	■ IMA-B 5	18.037.534,57	■ GESTÃO DURATION	1.810.157,67
■ DISP. FINANCEIRA	12.559,79						

Retorno e Meta de Rentabilidade acumulados no ano de 2023

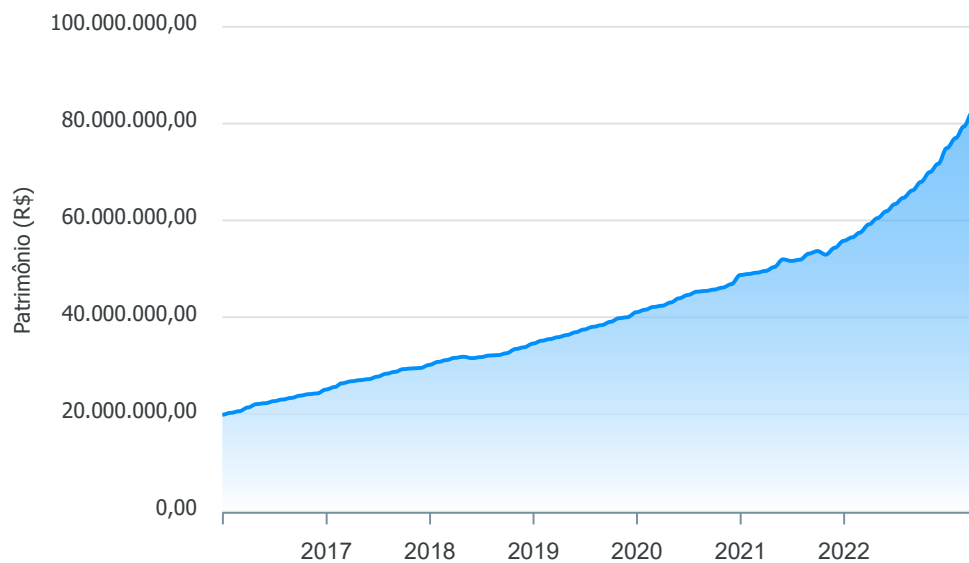
Mês	Saldo Anterior	Aplicações	Resgates	Saldo no Mês	Retorno	Retorno Acum	Retorno Mês	Retorno Acum	Meta Mês	Meta Acum	Gap Acum	VaR
Janeiro	74.902.859,18	1.979.607,19	776.115,25	76.976.398,54	870.047,42	870.047,42	1,14%	1,14%	0,88%	0,88%	130,09%	0,35%
Fevereiro	76.976.398,54	2.306.674,88	717.447,29	79.361.431,88	795.805,75	1.665.853,17	1,01%	2,17%	1,11%	2,00%	108,27%	0,37%
Março	79.361.431,88	13.131.553,28	11.088.870,90	82.399.783,64	995.669,38	2.661.522,55	1,22%	3,42%	1,08%	3,10%	110,16%	0,28%

Investimentos x Meta de Rentabilidade



Gráficos ilustrativos de Evolução Patrimonial e indicadores

Evolução do Patrimônio



Investimentos Meta de Rentabilidade CDI IMA-B

IMA-B 5 IMA-B 5+ IMA Geral IRF-M IRF-M 1

IRF-M 1+ Ibovespa IBX SMLL IDIV

ANO 36M

Retorno dos Investimentos após as movimentações (aplicações e resgates) no mês de Março/2023

FUNDOS DE RENDA FIXA

Ativos Renda Fixa	Saldo Anterior	Aplicações	Resgates	Saldo Atual	Retorno (R\$)	Retorno (%)	(%) Instit	Var - Mês
CAIXA BRASIL IMA-B 5 TÍTULOS PÚBLICOS FI RENDA FIX...	1.243.870,55	0,00	0,00	1.262.500,20	18.629,65	1,50%	1,50%	0,89%
BB IMA-B 5 FIC RENDA FIXA PREVIDENCIÁRIO LP	16.529.119,36	0,00	0,00	16.775.034,37	245.915,01	1,49%	1,49%	0,89%
CAIXA BRASIL GESTÃO ESTRATÉGICA FIC RENDA FIXA	1.788.474,99	0,00	0,00	1.810.157,67	21.682,68	1,21%	1,21%	0,19%
CAIXA BRASIL IRF-M 1 TÍTULOS PÚBLICOS FI RENDA FIX...	4.910.467,00	0,00	0,00	4.969.701,53	59.234,53	1,21%	1,21%	0,25%
BB IRF-M 1 TÍTULOS PÚBLICOS FIC RENDA FIXA PREVIDE...	18.625.150,56	0,00	0,00	18.848.222,28	223.071,72	1,20%	1,20%	0,25%
CAIXA BRASIL FI RENDA FIXA REFERENCIADO DI LP	7.019.015,94	0,00	0,00	7.099.793,41	80.777,47	1,15%	1,15%	0,03%
CAIXA BRASIL MATRIZ FI RENDA FIXA	232.323,19	9.800,00	0,00	244.895,56	2.772,37	1,15%	1,16%	0,03%
SICREDI TAXA SELIC FIC RENDA FIXA LP	11.640.594,62	0,00	0,00	11.773.051,85	132.457,23	1,14%	1,14%	0,02%
BB PERFIL FIC RENDA FIXA REFERENCIADO DI PREVIDENC...	712.768,62	0,00	64.500,00	655.976,51	7.707,89	1,08%	1,16%	0,02%
BB FLUXO FIC RENDA FIXA SIMPLES PREVIDENCIÁRIO	16.659.647,05	3.121.753,28	11.024.370,90	8.921.536,26	164.506,83	0,83%	1,08%	0,01%
BB TESOIRO FIC RENDA FIXA SELIC LP	0,00	10.000.000,00	0,00	10.038.914,00	38.914,00	0,39%	1,14%	0,01%
Total Renda Fixa	79.361.431,88	13.131.553,28	11.088.870,90	82.399.783,64	995.669,38	1,22%		0,28%

Retorno dos Investimentos após as movimentações (aplicações e resgates) no mês de Março/2023

FUNDOS DE RENDA VARIÁVEL

Ativos Renda Variável	Saldo Anterior	Aplicações	Resgates	Saldo Atual	Retorno (R\$)	Retorno (%)	(%) Instit	Var - Mês
Total Renda Variável	0,00	0,00	0,00	0,00	0,00	0,00%		0,00%

Retorno dos Investimentos após as movimentações (aplicações e resgates) no 1º Trimestre/2023

FUNDOS DE RENDA FIXA

Ativos Renda Fixa	Saldo Anterior	Aplicações	Resgates	Saldo Atual	Retorno (R\$)	Retorno (%)	(%) Instit
BB IMA-B 5 FIC RENDA FIXA PREVIDENCIÁRIO LP	16.080.028,89	0,00	0,00	16.775.034,37	695.005,48	4,32%	4,32%
BB IRF-M 1 TÍTULOS PÚBLICOS FIC RENDA FIXA PREVIDE...	18.254.858,55	0,00	0,00	18.848.222,28	593.363,73	3,25%	3,25%
BB FLUXO FIC RENDA FIXA SIMPLES PREVIDENCIÁRIO	13.590.929,68	7.390.235,35	12.517.933,44	8.921.536,26	458.304,67	2,18%	2,99%
SICREDI TAXA SELIC FIC RENDA FIXA LP	11.406.957,46	0,00	0,00	11.773.051,85	366.094,39	3,21%	3,21%
CAIXA BRASIL FI RENDA FIXA REFERENCIADO DI LP	6.887.982,30	0,00	0,00	7.099.793,41	211.811,11	3,08%	3,08%
CAIXA BRASIL IRF-M 1 TÍTULOS PÚBLICOS FI RENDA FIX...	4.809.541,62	0,00	0,00	4.969.701,53	160.159,91	3,33%	3,33%
CAIXA BRASIL GESTÃO ESTRATÉGICA FIC RENDA FIXA	1.753.220,47	0,00	0,00	1.810.157,67	56.937,20	3,25%	3,25%
CAIXA BRASIL IMA-B 5 TÍTULOS PÚBLICOS FI RENDA FIX...	1.210.172,23	0,00	0,00	1.262.500,20	52.327,97	4,32%	4,32%
BB TESOURO FIC RENDA FIXA SELIC LP	0,00	10.000.000,00	0,00	10.038.914,00	38.914,00	0,39%	3,18%
BB PERFIL FIC RENDA FIXA REFERENCIADO DI PREVIDENC...	698.880,08	0,00	64.500,00	655.976,51	21.596,43	3,09%	3,17%
CAIXA BRASIL MATRIZ FI RENDA FIXA	210.287,90	27.600,00	0,00	244.895,56	7.007,66	2,95%	3,08%
Total Renda Fixa	74.902.859,18	17.417.835,35	12.582.433,44	82.399.783,64	2.661.522,55	3,34%	

Disclaimer

Este documento (caracterizado como relatório, parecer ou análise) foi preparado para uso exclusivo do destinatário, não podendo ser reproduzido ou distribuído por este a qualquer pessoa sem expressa autorização da empresa. As informações aqui contidas são somente com o objetivo de prover informações e não representa, em nenhuma hipótese, uma oferta de compra e venda ou solicitação de compra e venda de qualquer valor mobiliário ou instrumento financeiro. Trata-se apenas uma OPINIÃO que reflete o momento da análise e são consubstanciadas em informações coletadas em fontes públicas e que julgamos confiáveis.

A utilização destas informações em suas tomadas de decisão e consequentes perdas e ganhos não nos torna responsáveis diretos. As informações aqui contidas não representam garantia de exatidão das informações prestadas ou julgamento sobre a qualidade delas, e não devem ser consideradas como tais.

As informações deste documento estão em consonância com as informações sobre os produtos mencionados, entretanto não substituem seus materiais oficiais, como regulamentos, prospectos de divulgação e outros. É recomendada a leitura cuidadosa destes materiais, com especial atenção para as cláusulas relativas ao objetivo, aos riscos e à política de investimento dos produtos. Todas as informações podem ser obtidas com o responsável pela distribuição, gestão ou no site da CVM (Comissão de Valores Mobiliários).

Sua elaboração buscou atender os objetivos de investimentos do cliente, considerando a sua situação financeira e seu perfil.

A rentabilidade obtida no passado não representa garantia de rentabilidade futura e os produtos estruturados e/ou de longo prazo possuem, além da volatilidade, riscos associados à sua carteira de crédito e estruturação. Os riscos inerentes aos diversos tipos de operações com valores mobiliários de bolsa, balcão, nos mercados de liquidação futura e de derivativos, podem resultar em perdas aos investimentos realizados, bem como o inverso proporcionalmente. Todos e qualquer outro valor exibido está representado em Real (BRL) e para os cálculos, foram utilizadas observações diárias, sendo sua fonte o Sistema Quantum Axis e a CVM.

A contratação de empresa de consultoria de valores mobiliários para a emissão deste documento não assegura ou sugere a existência de garantia de resultados futuros ou a isenção de risco. Cabe a consultoria de valores mobiliários a prestação dos serviços de orientação, recomendação e aconselhamento, de forma profissional, independente e individualizada, sobre investimentos no mercado de valores mobiliários, cuja adoção e implementação sejam exclusivas do cliente.

Na apuração do cálculo de rentabilidade da carteira de investimentos são considerados os recursos descritos no art. 6º da Resolução CMN nº 4.963/2021, provenientes do recolhimento das alíquotas de contribuição dos servidores, exclusivamente com finalidade previdenciária, excluindo qualquer tipo de recurso recebidos com finalidade administrativa, em consonância com a Portaria nº 402/2008, art. 15, inciso III, alínea "a".

Os RPPS devem estar adequados às normativas pertinentes e principalmente a Portaria 1.467, de 02 de junho de 2022. e suas alterações, além da Resolução CMN nº 4.963 de 25 de novembro de 2021 e suas alterações, que dispõem sobre as aplicações dos recursos financeiros dos Regimes Próprios de Previdência Social, instituídos pela União, Estados, Distrito Federal e Municípios e dá outras providências.

