

# Relatório Analítico dos Investimentos

em novembro de 2023




Carteira consolidada de investimentos - base (Novembro / 2023)

Produto / Fundo	Resgate	Carência	Saldo	Particip. S/ Total	Cotistas	% S/ PL do Fundo	Enquadramento
BB IRF-M 1 TÍTULOS PÚBLICOS FIC RENDA FIXA PREVI...	D+0	Não há	15.495.920,38	14,99%	1.146	0,21%	Artigo 7º, Inciso I, Alínea ' b '
BB TESOURO FIC RENDA FIXA SELIC LP	D+0	Não há	10.873.836,43	10,52%	102.843	0,10%	Artigo 7º, Inciso I, Alínea ' b '
BB TÍTULOS PÚBLICOS FI RENDA FIXA REFERENCIADO D...	D+0	Não há	41.692.011,35	40,33%	189	0,12%	Artigo 7º, Inciso I, Alínea ' b '
CAIXA BRASIL GESTÃO ESTRATÉGICA FIC RENDA FIXA	D+0	Não há	1.967.656,05	1,90%	788	0,04%	Artigo 7º, Inciso I, Alínea ' b '
CAIXA BRASIL IRF-M 1 TÍTULOS PÚBLICOS FI RENDA F...	D+0	Não há	5.388.006,72	5,21%	1.187	0,07%	Artigo 7º, Inciso I, Alínea ' b '
CAIXA BRASIL TÍTULOS PÚBLICOS FI RENDA FIXA LP	D+0	Não há	1.331.187,09	1,29%	736	0,01%	Artigo 7º, Inciso I, Alínea ' b '
SICREDI TAXA SELIC FIC RENDA FIXA LP	D+1	Não há	12.408.896,21	12,00%	14.911	1,03%	Artigo 7º, Inciso I, Alínea ' b '
BB FLUXO FIC RENDA FIXA SIMPLES PREVIDENCIÁRIO	D+0	Não há	374.104,89	0,36%	992	0,01%	Artigo 7º, Inciso III, Alínea ' a '
BB PERFIL FIC RENDA FIXA REFERENCIADO DI PREVIDE...	D+0	Não há	708.480,91	0,69%	1.131	0,00%	Artigo 7º, Inciso III, Alínea ' a '
CAIXA BRASIL FI RENDA FIXA REFERENCIADO DI LP	D+0	Não há	7.742.481,43	7,49%	992	0,05%	Artigo 7º, Inciso III, Alínea ' a '
CAIXA BRASIL MATRIZ FI RENDA FIXA	D+0	Não há	270.911,83	0,26%	438	0,00%	Artigo 7º, Inciso III, Alínea ' a '
SAFRA DI MASTER FI RENDA FIXA REFERENCIADO DI LP	D+0	Não há	82.392,63	0,08%	16.279	0,00%	Artigo 7º, Inciso III, Alínea ' a '
LETRA FINANCEIRA SAFRA	S/Info	Não se aplica	5.030.615,51	4,87%		0,00%	Artigo 7º, Inciso IV
<b>Total para cálculo dos limites da Resolução</b>			<b>103.366.501,43</b>				
DISPONIBILIDADES FINANCEIRAS			<b>74.331,47</b>				Artigo 6º
<b>PL Total</b>			<b>103.440.832,90</b>				

**Enquadramento e Política de Investimento (RENDA FIXA) - base (Novembro / 2023)**

Artigos - Renda Fixa	Resolução	Carteira \$	Carteira	Estratégia de Alocação - 2023			GAP Superior
				Inf	Alvo	Sup	
Artigo 7º, Inciso I, Alínea ' a '	100,00%	0,00	0,00%	0,00%	0,00%	100,00%	103.366.501,43
Artigo 7º, Inciso I, Alínea ' b '	100,00%	89.157.514,23	86,25%	0,00%	50,00%	100,00%	14.208.987,20
Artigo 7º, Inciso III, Alínea ' a '	60,00%	9.178.371,69	8,88%	0,00%	40,00%	60,00%	52.841.529,17
Artigo 7º, Inciso IV	20,00%	5.030.615,51	4,87%	0,00%	5,00%	10,00%	5.306.034,63
<b>Total Renda Fixa</b>	<b>100,00%</b>	<b>103.366.501,43</b>	<b>100,00%</b>	<b>0,00%</b>	<b>95,00%</b>	<b>270,00%</b>	

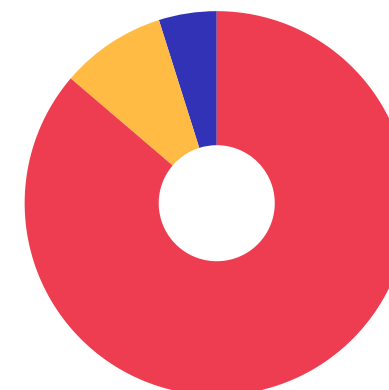


RENDA FIXA 103.366.501,43

**Enquadramento e Política de Investimento (RENDA VARIÁVEL E EXTERIOR) - base (Novembro / 2023)**

Artigos - Renda Variável / Estruturado / Imobiliário	Resolução	Carteira \$	Carteira	Estratégia de Alocação - 2023			GAP Superior
				Inf	Alvo	Sup	
Artigo 8º, Inciso I	30,00%	0,00	0,00%	0,00%	5,00%	15,00%	15.504.975,21
<b>Total Renda Variável / Estruturado / Imobiliário</b>	<b>30,00%</b>	<b>0,00</b>	<b>0,00%</b>	<b>0,00%</b>	<b>5,00%</b>	<b>15,00%</b>	

Artigos - Exterior	Resolução	Carteira \$	Carteira	Estratégia de Alocação - Limite - 2023			GAP Superior
				Inferior	Alvo	Superior	
Artigo 9º, Inciso III	10,00%	0,00	0,00%	0,00%	0,00%	5,00%	5.168.325,07
<b>Total Exterior</b>	<b>10,00%</b>	<b>0,00</b>	<b>0,00%</b>	<b>0,00%</b>	<b>0,00%</b>	<b>5,00%</b>	



7º I b    7º III a    7º IV

**Enquadramento por Gestores - base (Novembro / 2023)**

Gestão	Valor	% S/ Carteira	% S/ PL Gestão
BB GESTÃO DE RECURSOS DTVM	69.144.353,96	66,89	-
CAIXA DTVM	16.700.243,12	16,16	-
SICREDI	12.408.896,21	12,00	-
BANCO SAFRA	5.030.615,51	4,87	-
CA INDOSUEZ WEALTH MANAGEMENT	82.392,63	0,08	-

**Artigo 20º** - O total das aplicações dos recursos do regime próprio de previdência social em fundos de investimento e carteiras administradas não pode exceder a 5% (cinco por cento) do volume total de recursos de terceiros gerido por um mesmo gestor ou por gestoras ligadas ao seu respectivo grupo econômico, assim definido pela CVM em regulamentação específica. (NR) - (Resolução 4963)

**Estratégia de Alocação para os Próximos 5 Anos**

Artigos	Estratégia de Alocação - 2023		Limite Inferior (%)	Limite Superior (%)
	Carteira \$	Carteira %		
Artigo 7º, Inciso I, Alínea ' a '	0,00	0,00	0,00	100,00
Artigo 7º, Inciso I, Alínea ' b '	89.157.514,23	86,25	0,00	100,00
Artigo 7º, Inciso III, Alínea ' a '	9.178.371,69	8,88	0,00	60,00
Artigo 8º, Inciso I	0,00	0,00	0,00	15,00
Artigo 9º, Inciso III	0,00	0,00	0,00	5,00
Artigo 12º	0,00	0,00	0,00	5,00

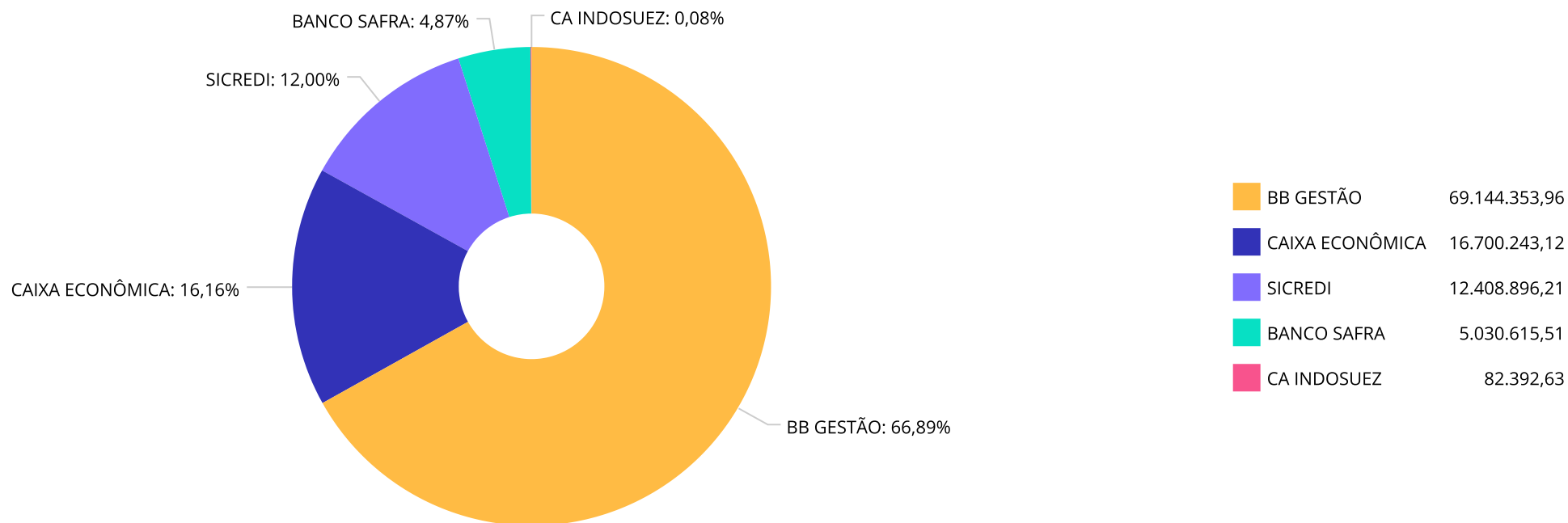
**Retorno dos investimentos e Benchmark's de ativos no mês de Novembro/2023 - RENDA FIXA**

	Mês	Ano	3M	6M	12M	24M	VaR Mês	Volatilidade 12M
<b>IRF-M 1 (Benchmark)</b>	1,00%	12,22%	2,91%	6,45%	13,55%	26,81%	-	-
CAIXA BRASIL IRF-M 1 TÍTULOS PÚBLICOS FI RENDA FIXA	0,97%	12,03%	2,85%	6,32%	13,32%	26,24%	0,06%	0,00%
BB IRF-M 1 TÍTULOS PÚBLICOS FIC RENDA FIXA PREVIDENCIÁRIO	0,97%	11,89%	2,82%	6,29%	13,19%	26,07%	0,06%	0,00%

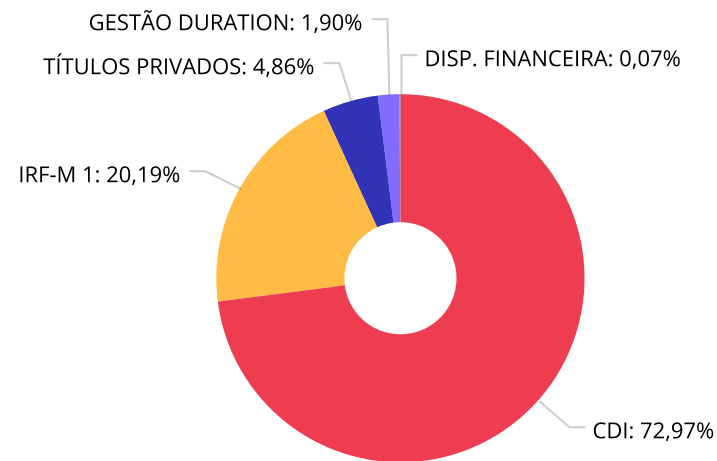
<b>CDI (Benchmark)</b>	0,92%	12,04%	2,92%	6,33%	13,30%	26,87%	-	-
SICREDI TAXA SELIC FIC RENDA FIXA LP	0,89%	11,93%	2,86%	6,29%	13,17%	26,61%	0,01%	0,00%
SAFRA DI MASTER FI RENDA FIXA REFERENCIADO DI LP	0,94%	12,35%	3,05%	6,62%	13,70%	28,60%	0,04%	0,00%
BB PERFIL FIC RENDA FIXA REFERENCIADO DI PREVIDENCIÁRIO LP	0,91%	11,97%	2,90%	6,35%	13,23%	27,07%	0,01%	0,00%
BB FLUXO FIC RENDA FIXA SIMPLES PREVIDENCIÁRIO	0,83%	11,02%	2,65%	5,80%	12,17%	24,35%	0,01%	0,00%
BB TÍTULOS PÚBLICOS FI RENDA FIXA REFERENCIADO DI LP	0,91%	11,98%	2,89%	6,30%	13,23%	26,81%	0,01%	0,00%
BB TESOURO FIC RENDA FIXA SELIC LP	0,89%	11,76%	2,83%	6,19%	12,99%	26,28%	0,01%	0,00%
CAIXA BRASIL TÍTULOS PÚBLICOS FI RENDA FIXA LP	0,91%	11,98%	2,85%	6,28%	13,20%	26,87%	0,02%	0,00%
CAIXA BRASIL FI RENDA FIXA REFERENCIADO DI LP	0,97%	12,28%	3,04%	6,68%	13,57%	27,46%	0,02%	0,00%
CAIXA BRASIL MATRIZ FI RENDA FIXA	0,99%	12,34%	3,03%	6,70%	13,60%	27,62%	0,04%	0,00%

<b>IPCA (Benchmark)</b>	0,28%	4,04%	0,78%	1,05%	4,68%	10,86%	-	-
CAIXA BRASIL GESTÃO ESTRATÉGICA FIC RENDA FIXA	1,44%	12,23%	2,11%	5,85%	13,51%	25,27%	0,43%	0,01%
LETRA FINANCEIRA SAFRA	-	-	-	-	-	-	-	-

Distribuição dos ativos por Administradores - base (Novembro / 2023)



Distribuição dos ativos por Sub-Segmentos - base (Novembro / 2023)



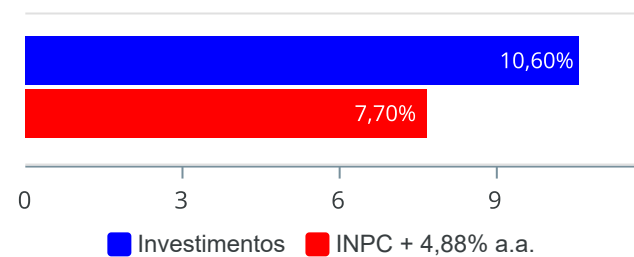
■ CDI	75.484.302,77	■ IRF-M 1	20.883.927,10	■ TÍTULOS PRIVADOS	5.030.615,51	■ GESTÃO DURATION	1.967.656,05
■ DISP. FINANCEIRA	74.331,47						



**Retorno e Meta de Rentabilidade acumulados no ano de 2023**

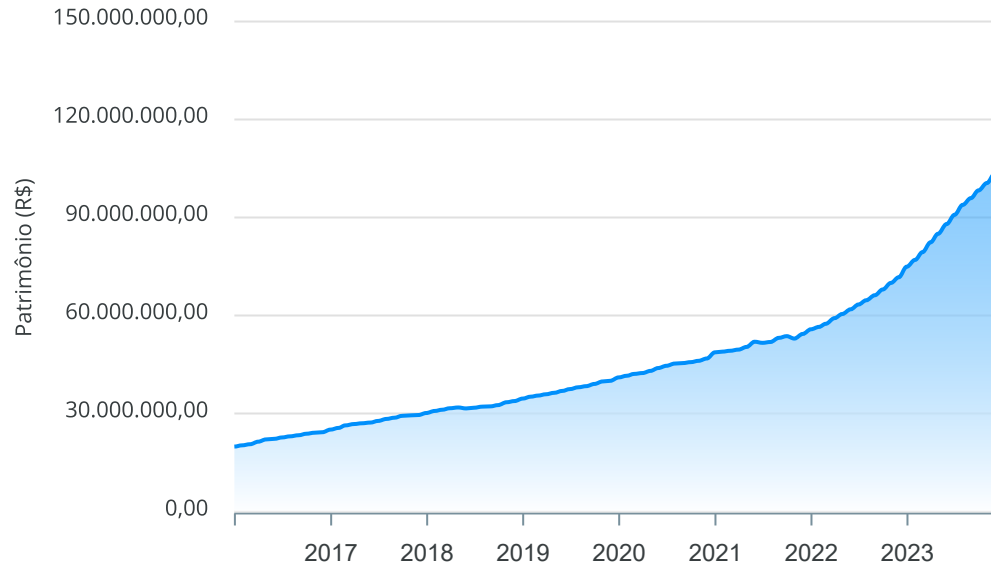
Mês	Saldo Anterior	Aplicações	Resgates	Saldo no Mês	Retorno	Retorno Acum	Retorno Mês	Retorno Acum	Meta Mês	Meta Acum	Gap Acum	VaR
Janeiro	74.902.859,18	1.979.607,19	776.115,25	76.976.398,54	870.047,42	870.047,42	1,14%	1,14%	0,88%	0,88%	130,09%	0,35%
Fevereiro	76.976.398,54	2.306.674,88	717.447,29	79.361.431,88	795.805,75	1.665.853,17	1,01%	2,17%	1,11%	2,00%	108,27%	0,37%
Março	79.361.431,88	13.131.553,28	11.088.870,90	82.399.783,64	995.669,38	2.661.522,55	1,22%	3,42%	1,08%	3,10%	110,16%	0,28%
Abril	82.399.783,64	2.624.983,87	755.423,53	84.997.776,49	728.432,51	3.389.955,06	0,86%	4,31%	0,87%	4,00%	107,73%	0,18%
Mai	84.997.776,49	2.800.014,03	701.907,59	87.991.952,25	896.069,32	4.286.024,38	1,03%	5,38%	0,78%	4,81%	111,91%	0,19%
Junho	87.991.952,25	2.551.002,15	710.283,71	90.824.493,76	991.823,07	5.277.847,45	1,10%	6,55%	0,30%	5,12%	127,81%	0,23%
Julho	90.824.493,76	2.735.062,92	654.885,41	93.853.066,17	948.394,90	6.226.242,35	1,02%	7,64%	0,31%	5,45%	140,19%	0,22%
Agosto	93.853.066,17	33.800.814,46	36.301.943,46	92.149.184,07	797.246,90	7.023.489,25	0,85%	8,55%	0,64%	6,12%	139,75%	0,57%
Setembro	92.149.184,07	7.646.882,91	1.998.226,01	98.279.308,33	481.467,36	7.504.956,61	0,49%	9,08%	0,49%	6,64%	136,87%	0,55%
Outubro	98.279.308,33	44.407.996,57	42.565.245,47	100.542.396,67	420.337,24	7.925.293,85	0,42%	9,54%	0,52%	7,19%	132,72%	0,27%
Novembro	100.542.396,67	19.598.584,52	17.762.223,74	103.366.501,43	987.743,98	8.913.037,83	0,96%	10,60%	0,48%	7,70%	137,59%	0,03%

Investimentos x Meta de Rentabilidade



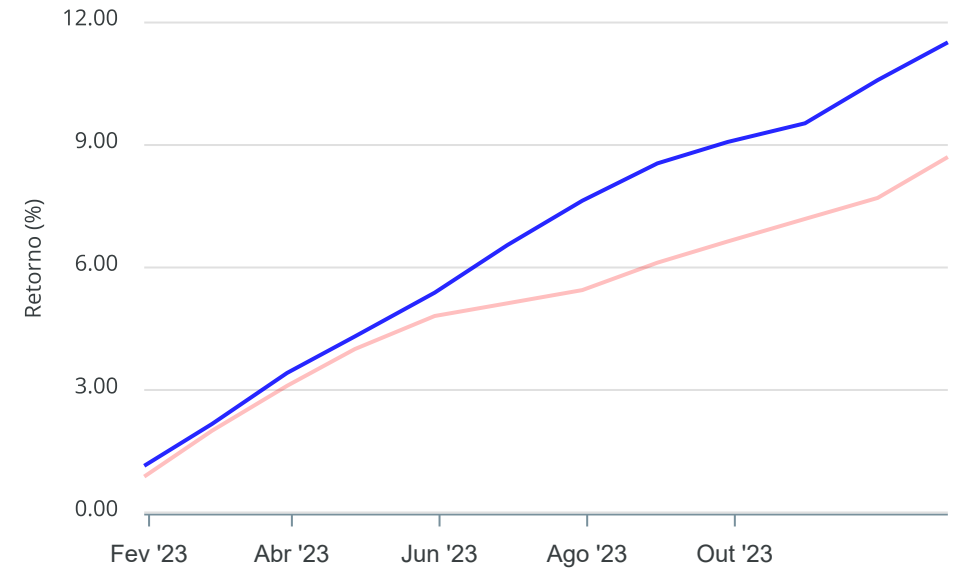
Gráficos ilustrativos de Evolução Patrimonial e indicadores

Evolução do Patrimônio



Comparativo

ANO 36M



- Investimentos  Meta de Rentabilidade  CDI  IMA-B
- IMA-B 5  IMA-B 5+  IMA Geral  IRF-M  IRF-M 1
- IRF-M 1+  Ibovespa  IBX  SMLL  IDIV
- Investimentos  Meta de Rentabilidade  CDI  IMA-B
- IMA-B 5
- IMA-B 5+  IMA Geral  IRF-M  IRF-M 1  IRF-M 1+
- Ibovespa  IBX  SMLL  IDIV

Retorno dos Investimentos após as movimentações (aplicações e resgates) no mês de Novembro/2023

**FUNDOS DE RENDA FIXA**

Ativos Renda Fixa	Saldo Anterior	Aplicações	Resgates	Saldo Atual	Retorno (R\$)	Retorno (%)	(%) Instit	Var - Mês
CAIXA BRASIL GESTÃO ESTRATÉGICA FIC RENDA FIXA	1.939.822,43	0,00	0,00	1.967.656,05	27.833,62	1,43%	1,43%	0,43%
CAIXA BRASIL MATRIZ FI RENDA FIXA	268.267,03	0,00	0,00	270.911,83	2.644,80	0,99%	0,99%	0,04%
CAIXA BRASIL IRF-M 1 TÍTULOS PÚBLICOS FI RENDA FIX...	5.336.066,82	0,00	0,00	5.388.006,72	51.939,90	0,97%	0,97%	0,06%
BB IRF-M 1 TÍTULOS PÚBLICOS FIC RENDA FIXA PREVIDE...	15.347.414,85	0,00	0,00	15.495.920,38	148.505,53	0,97%	0,97%	0,06%
CAIXA BRASIL FI RENDA FIXA REFERENCIADO DI LP	7.668.351,18	0,00	0,00	7.742.481,43	74.130,25	0,97%	0,97%	0,02%
SAFRA DI MASTER FI RENDA FIXA REFERENCIADO DI LP	81.622,83	0,00	0,00	82.392,63	769,80	0,94%	0,94%	0,04%
BB PERFIL FIC RENDA FIXA REFERENCIADO DI PREVIDENC...	702.459,24	0,00	399,03	708.480,91	6.420,70	0,91%	0,91%	0,01%
BB TESOUREIRO FIC RENDA FIXA SELIC LP	10.778.122,27	0,00	0,00	10.873.836,43	95.714,16	0,89%	0,89%	0,01%
BB TÍTULOS PÚBLICOS FI RENDA FIXA REFERENCIADO DI ...	38.035.788,99	3.300.000,00	0,00	41.692.011,35	356.222,36	0,86%	0,91%	0,01%
LETRA FINANCEIRA SAFRA	4.993.495,70	0,00	0,00	5.030.615,51	37.119,81	0,74%	-	-
CAIXA BRASIL TÍTULOS PÚBLICOS FI RENDA FIXA LP	0,00	1.322.834,36	0,00	1.331.187,09	8.352,73	0,63%	0,91%	0,02%
SICREDI IMA-B 5 FIC RENDA FIXA LP	12.260.149,28	0,00	12.337.356,42	0,00	77.207,14	0,63%	1,90%	0,78%
SICREDI TAXA SELIC FIC RENDA FIXA LP	0,00	12.337.356,42	0,00	12.408.896,21	71.539,79	0,58%	0,89%	0,01%
CAIXA BRASIL IMA-B 5 TÍTULOS PÚBLICOS FI RENDA FIX...	1.315.282,38	0,00	1.322.834,36	0,00	7.551,98	0,57%	1,79%	0,73%
BB FLUXO FIC RENDA FIXA SIMPLES PREVIDENCIÁRIO	1.815.553,67	2.638.393,74	4.101.633,93	374.104,89	21.791,41	0,49%	0,83%	0,01%
<b>Total Renda Fixa</b>	<b>100.542.396,67</b>	<b>19.598.584,52</b>	<b>17.762.223,74</b>	<b>103.366.501,43</b>	<b>987.743,98</b>	<b>0,96%</b>		<b>0,03%</b>

Retorno dos Investimentos após as movimentações (aplicações e resgates) no mês de Novembro/2023

FUNDOS DE RENDA VARIÁVEL

Ativos Renda Variável	Saldo Anterior	Aplicações	Resgates	Saldo Atual	Retorno (R\$)	Retorno (%)	(%) Instit	Var - Mês
Total Renda Variável	0,00	0,00	0,00	0,00	0,00	0,00%		0,00%

## Disclaimer

Este documento (caracterizado como relatório, parecer ou análise) foi preparado para uso exclusivo do destinatário, não podendo ser reproduzido ou distribuído por este a qualquer pessoa sem expressa autorização da MOSAICO CONSULTORIA. As informações aqui contidas, tem por somente, o objetivo de prover informações e não representa, em nenhuma hipótese, uma oferta de compra e venda ou solicitação de compra e venda de qualquer valor mobiliário ou instrumento financeiro. Trata-se apenas uma OPINIÃO que reflete o momento da análise e são consubstanciadas em informações coletadas em fontes públicas e que julgamos confiáveis.

A utilização destas informações em suas tomadas de decisão e consequentes perdas e ganhos não nos torna responsáveis diretos. As informações aqui contidas não representam garantia de exatidão das informações prestadas ou julgamento sobre a qualidade delas, e não devem ser consideradas como tais.

As informações deste documento estão em consonância com as informações sobre o(s) produto(s) mencionado(s), entretanto não substituem seus materiais oficiais, como regulamentos, prospectos de divulgação e outros exigidos legalmente. É recomendada a leitura cuidadosa destes materiais, com especial atenção para as cláusulas relativas aos objetivos, aos riscos e à política de investimento do(s) produto(s). Todas as informações podem ser obtidas com os responsáveis pela distribuição, administração, gestão ou no próprio site da CVM (Comissão de Valores Mobiliários) através do link: <https://www.gov.br/cvm/pt-br>.

Sua elaboração buscou atender os objetivos do cliente, considerando a sua situação financeira e seu perfil de investidor.

A rentabilidade obtida no passado não representa garantia de rentabilidade futura e os produtos estruturados e/ou de longo prazo possuem, além da volatilidade, riscos associados à sua carteira de crédito e estruturação. Os riscos inerentes aos diversos tipos de operações com valores mobiliários de bolsa, balcão, nos mercados de liquidação futura e de derivativos, podem resultar em perdas aos investimentos realizados, bem como o inverso proporcionalmente. Todos e qualquer outro valor exibido está representado em Real (BRL) e para os cálculos, foram utilizadas observações diárias, sendo sua fonte o Sistema Quantum Axis e a CVM.

A contratação de empresa de Consultoria de Valores Mobiliários para a emissão deste documento não assegura ou sugere a existência de garantia de resultados futuros ou a isenção de risco. Cabe a Consultoria de Valores Mobiliários a prestação dos serviços de ORIENTAÇÃO, RECOMENDAÇÃO E ACONSELHAMENTO, DE FORMA PROFISSIONAL, INDEPENDENTE E INDIVIDUALIZADA, SOBRE INVESTIMENTOS NO MERCADO DE VALORES MOBILIÁRIOS, CUJA ADOÇÃO E IMPLEMENTAÇÃO SEJAM EXCLUSIVAS DO CLIENTE (Resolução CVM nº 19/2021).

Na apuração do cálculo de rentabilidade da carteira de investimentos são considerados os recursos descritos no Art. 3º da Resolução CMN nº 4.963/2021, provenientes do recolhimento das alíquotas de contribuição dos servidores, exclusivamente com finalidade previdenciária, excluindo qualquer tipo de recurso recebidos com finalidade administrativa, em consonância com a Portaria MTP nº 1.467/2022, art. 84, inciso III, alínea "a".

Os RPPS DEVEM, independente da contratação de Consultoria de Valores Mobiliários, se adequar às normativas pertinentes e principalmente a Portaria MTP nº 1.467/2022 e suas alterações, além da Resolução CMN nº 4.963/2021, que dispõem sobre as aplicações dos recursos financeiros dos Regimes Próprios de Previdência Social, instituídos pela União, Estados, Distrito Federal e Municípios e dá outras providências.



