



Relatório de Governança Corporativa

Exercício de 2023

Relatório de Governança Corporativa	VERSÃO 1.1	APROVADO 13/06/2024
Elaboração: Diretoria Executiva		

SUMÁRIO

1.	O Instituto de Previdência Social dos Servidores Públicos do Município de Balneário Piçarras – IPRESP.....	4
1.1	Estrutura Administrativa.....	4
1.2	Site do Instituto de Previdência Social dos Servidores Públicos do Município de Balneário Piçarras - IPRESP ...	6
2.	DADOS DOS SEGURADOS, RECEITAS E DESPESAS:.....	8
2.1	Quantitativo de servidores Ativos:	8
2.2	Quantitativo de servidores aposentados:.....	8
2.3	Quantitativo de servidores pensionistas:	8
2.4	Resumo das folhas de pagamentos dos benefícios;	8
2.5	Comparativo de Receitas e Despesas (Realizadas e Estimadas)	8
2.5.1	Receita do Plano Previdenciário	8
2.5.2	Despesas Plano Previdenciário	9
3.	EVOLUÇÃO DO RESULTADO RELATIVO AO EQUILÍBRIO FINANCEIRO E ATUARIAL.....	9
3.1	Dados Quantitativo de Aposentados e Pensionistas por Plano	9
3.1.1	Plano Previdenciário	10
4.	GESTÃO DE INVESTIMENTOS	11
4.1	Carteira de Investimentos do exercício de 2023	11
4.2	Evolução Patrimonial no Período.....	12
4.3	Rentabilidade da Carteira de Investimento	12
4.3.1	Rentabilidade Acumulada X Meta de Rentabilidade Acumulada	12
4.3.2	Rentabilidade da Carteira de Investimento	13
4.4	Fluxo de Entrada e Saída dos Recursos.....	13
5.	RESPONSÁVEIS.....	14

INTRODUÇÃO

Este relatório tem por objetivo proporcionar aos gestores do Instituto de Previdência Social dos Servidores Públicos do Município de Balneário Piçarras – IPRESP, a consolidação informações relevantes do ano de 2023, de interesse público para a melhor gestão e tomada de decisão. É uma forma de prestação de contas aos segurados e à sociedade, e reforça o compromisso do Instituto de Previdência Social dos Servidores Públicos do Município de Balneário Piçarras – IPRESP, com a transparência.

Esta edição apresenta o resultado das ações realizadas em 2023.

1. O Instituto de Previdência Social dos Servidores Públicos do Município de Balneário Piçarras – IPRESP

O Instituto de Previdência Social dos Servidores Públicos do Município de Balneário Piçarras – IPRESP, é uma autarquia vinculada ao Município de Balneário Piçarras, disposto no estado de Santa Catarina, com personalidade jurídica, patrimônio e receita própria, gestão administrativa e financeira descentralizados, para obter e administrar planos de benefícios e de custeio, criado através da Lei Municipal nº 132/2017.

Sua personalidade jurídica tem por finalidade assegurar o gozo dos benefícios, a serem custeados pelo município e pelos seus participantes e beneficiários, na forma dos instrumentos normativos correspondentes.

1.1 Estrutura Administrativa

Sua administração é composta por uma Diretoria Executiva, pelos Conselhos Deliberativo e Fiscal e por um Comitê de Investimentos.

1.1.1 Diretoria Executiva

A Lei Complementar nº 132 de 29 de novembro de 2017, em seus artigos 13, 17, 18 e 19 estabelece a composição e atribuições da Diretoria Executiva do Instituto de Previdência Social dos Servidores Públicos do Município de Balneário Piçarras - IPRESP, hoje composta pelos representantes:

Nome Completo	CARGO
ROSANI CESÁRIO PEREIRA	PRESIDENTE
DENISE COELHO DE SOUZA HEIMOSKI RIBEIRO	DIRETOR FINANCEIRO E ADMINISTRATIVO
MOISÉS ALCELINO CONSTÂNCIO	DIRETOR DE BENEFÍCIOS

ROSANI CESÁRIO PEREIRA	DENISE COELHO DE SOUZA HEIMOSKI RIBEIRO
PRESIDENTE	DIRETORA FINANCEIRO E ADMINISTRATIVO
(47) 3345-3286	(47) 3345-3286
instituto.presidente@picarras.sc.gov.br	diretorfinanceiro@picarras.sc.gov.br

MOISÉS ALCELINO CONSTÂNCIO
DIRETOR DE BENEFÍCIOS
(47) 3345-3286
previdencia@picarras.sc.gov.br

Os membros da Diretoria Executiva do Instituto de Previdência Social dos Servidores Públicos do Município de Balneário Piçarras - IPRESP também está disponível para consulta no site através do link: <http://www.ipresp.sc.gov.br/estrutura-organizacional>

1.1.2 Conselho Administrativo

A Lei Complementar nº 132 de 29 de novembro de 2017, em seus artigos 11 e 15 estabelece a composição e atribuições do Conselho Administrativo do Instituto de Previdência Social dos Servidores Públicos do Município de Balneário Piçarras – IPRESP, hoje composto pelos representantes:

Adeline Poleza	Silvana Dallagnol
Presidente	Membro
(47) 3345-1034	3347-4720
contabilidade@camarapicarras.sc.gov.br	silvnadallgnol@yahoo.com.br

Moisés Alcelino Constâncio	Rosani Cesário Pereira
Membro	Membro
(47) 3345-4747	(47) 3345-4286
moises.constancio@hotmail.com	instituto.presidente@picarras.sc.gov.br

Fabiane Albina Tomelin Campão	Laurita de Oliveira Ellwanger Veiga
Membro	Membro
3347-4747	3344-4747
pregao@picarras.sc.gov.br	deconta@picarras.sc.gov.br

Laureci Bernadete Schneider Pereira	Maria Donatila Batista
Membro	Membro
(47) 3345-3286	(47) 9989-5461
lauripe@ig.com.br	mariadbatista@hotmail.com

Os membros do Conselho Administrativo do Instituto de Previdência Social dos Servidores Públicos do Município de Balneário Piçarras - IPRESP também está disponível para consulta no site através do link: <http://www.ipresp.sc.gov.br/estrutura-organizacional>

1.1.3 Conselho Fiscal

A Lei Complementar nº 132 de 29 de novembro de 2017, em seus artigos 12 e 16 estabelece a composição e atribuições do Conselho Fiscal do Instituto de Previdência Social dos Servidores Públicos do Município de Balneário Piçarras – IPRESP, hoje composto pelos representantes:

Carlos Herbert Stoeberl	Michelle Ariana Baumgaertner Nolli
Presidente	Membro
(47) 3345-4286	(47) 3347 -4747
instituto.presidente@picarras.sc.gov.br	michellearyana23@gmail.com

Rosani Cesário Pereira	Leila Maria Rodrigues Willem
Membro	Membro
(47) 3347 -4747	3347-4715
	contabilidade@picarras.sc.gov.br

Leandro Hélio Burlin
Membro
3347-4721
frotaspmp@picarras.sc.gov.br

Os membros do Conselho Fiscal do Instituto de Previdência Social dos Servidores Públicos do Município de Balneário Piçarras - IPRESP também está disponível para consulta no site através do link: <http://www.ipresp.sc.gov.br/estrutura-organizacional>

1.1.4 Comitê de Investimentos

O Decreto Municipal 20/2021 de 10 de fevereiro 2021 em seus artigos 3 e 5 estabelece a composição e atribuições do Comitê de Investimentos do Instituto de Previdência Social dos Servidores Públicos do Município de Balneário Piçarras – IPRESP, hoje composto pelos representantes:

Denise Coelho de Souza Heimoski Ribeiro	Rosani Cesário Pereira
Membro	Membro
(47) 3347-4730	(47) 3345-4286
contratos@picarras.sc.gov.br	instituto.presidente@picarras.sc.gov.br

Déborah Maria Darolt Wille
Membro
(47) 3347-4730
contratos@picarras.sc.gov.br

Os membros do Comitê de Investimentos do Instituto de Previdência Social dos Servidores Públicos do Município de Balneário Piçarras - IPRESP também está disponível para consulta no site através do link: <http://www.ipresp.sc.gov.br/estrutura-organizacional>

1.2 **Site do Instituto de Previdência Social dos Servidores Públicos do Município de Balneário Piçarras - IPRESP**

Em nosso site <http://www.ipresp.sc.gov.br/> está disponível a todos os interessados. Nele estão disponíveis todos os documentos de Governança e todas as informações referentes ao Instituto de Previdência Social dos Servidores Públicos do Município de Balneário Piçarras - IPRESP.

Nossos canais de comunicação se estendem:



<https://www.instagram.com/iprespbalneariopicarras/>



<https://www.facebook.com/lpresp/>

Atendimento ao Público: na sede do IPRESP.

Endereço: Avenida Emanuel Pinto, 1962 sala 01 – Balneário Piçarras/SC

Telefones: 47 3345-3286

E-mails:

instituto.presidente@picarras.sc.gov.br – Presidente

previdencia@ipresp.sc.gov.br – Diretor de benefícios

diretorfinanceiro@picarras.sc.gov.br – Diretor Financeiro e Administrativo

admipresp@picarras.sc.gov.br – Analista Previdenciário Administrativo e Financeiro

2. DADOS DOS SEGURADOS, RECEITAS E DESPESAS:

Abaixo, apresentamos a consolidação das informações disponibilizadas pelo Departamento de Benefícios referente ao fechamento dos dados de 2021, 2022 e 2023 das seguintes informações:

2.1 Quantitativo de servidores Ativos:

Planos	2021	2022	2023	Variação
Previdenciário	589	816	840	42,61%

2.2 Quantitativo de servidores aposentados:

Planos	2021	2022	2023	Variação
Previdenciário	141	147	150	6,38%

2.3 Quantitativo de servidores pensionistas:

Planos	2021	2022	2023	Variação
Previdenciário	34	40	40	17,65%

2.4 Resumo das folhas de pagamentos dos benefícios;

Planos	2021	2022	2023	Variação
Previdenciário	6.239.209,99	8.812.819,60	9.105.939,44	45,95%
Aposentados	5.351.916,31	7.514.627,90	7.838.671,75	46,46%
Pensionistas	887.293,68	1.298.191,70	1.267.267,69	42,82%

2.5 Comparativo de Receitas e Despesas (Realizadas e Estimadas)

2.5.1 Receita do Plano Previdenciário

Período Base	Receita estimada		Receita realizada		Variação entre Estimadas e Realizadas (%)
	Plano Previdenciário	Variação %	Plano Previdenciário	Variação %	
2021	10.455.099,62	-	12.777.099,93	-	22,21%
2022	12.834.079,87	22,75%	21.581.765,08	68,91%	68,16%
2023	24.693.762,46	92,41%	31.262.976,46	44,86%	26,60%
Média	15.994.313,98		21.873.947,16		38,99%

2.5.2 Despesas Plano Previdenciário

Período Base	Despesas estimada		Despesas realizada		Variação entre Estimadas e Realizadas (%)
	Plano Previdenciário	Variação %	Plano Previdenciário	Variação %	
2021	6.837.764,72	-	6.523.199,31	-	-4,60%
2022	6.529.178,45	-4,72%	8.238.640,73	26,29%	26,28%
2023	11.053.388,36	69,29%	9.688.738,20	17,60%	-12,35%
Média	8.140.110,51		8.150.192,75		3,08%

3. EVOLUÇÃO DO RESULTADO RELATIVO AO EQUILÍBRIO FINANCEIRO E ATUARIAL

Confrontados os valores de Provisão Matemática e Patrimônio, obtêm-se os seguintes Índices de Cobertura, traduzindo a capacidade dos planos de cumprir com os compromissos assumidos para com seus participantes:

Data-Base	Cobertura do Plano Previdenciário
2021	26,90%
2022	43,07%
2023	49,59%

Os Resultados Atuariais do plano de benefícios assim se apresentaram:

Data-Base	Plano Previdenciário
2021	-153.245.938,83 (sem plano de amort.) 600.791,43 (com plano de amort.)
2022	-151.636.183,60 (sem plano de amort.) 163.096.017,76 (com plano de amort.)
2023	-145.587.322,84 (sem plano de amort.) 9.753.195,08 (com plano de amort.)

A necessidade de cobertura da insuficiência financeira foi suprida mediante o Plano de Custeio implantado como segue:

Data-Base	Plano Previdenciário
2021	29,23% normal + 25% sup.
2022	30,30% normal + 30,65% sup.
2023	31,60% normal + 9,50% sup.

3.1 Dados Quantitativo de Aposentados e Pensionistas por Plano

3.1.1 Plano Previdenciário

Plano Previdenciário								
Dos Aposentados e Pensionistas	2020		2021		2022		2023	
	Homens	Mulheres	Homens	Mulheres	Homens	Mulheres	Homens	Mulheres
Quantidade Total	55	111	57	118	59	128	60	130
Provento Total (R\$)	125.443,60	324.686,11	138.042,21	361.974,13	174.884,46	532.520,65	177.587,51	552.878,21
TOTAL DE APOSENTADOS	46	85	47	94	46	101	46	104
Tempo de Contribuição	44	79	45	88	20	34	21	31
Benefício Médio (R\$)	2.225,11	3.070,21	2.313,89	3.211,60	3.624,23	4.126,40	3.685,57	4.773,68
Benefício Total (R\$)	97.904,69	242.546,83	104.124,87	282.620,36	72.484,60	140.297,60	77.396,98	147.984,17
Por idade	2	2	2	2	16	29	15	35
Benefício Médio (R\$)	1.237,70	1.397,49	1.363,63	1.460,45	1.929,94	2.215,05	1.815,86	2.212,78
Benefício Total (R\$)	2.475,40	2.794,97	2.727,26	2.920,90	30.878,98	64.236,44	27.237,83	77.447,25
Compulsória	0	0	0	0	0	0	0	0
Benefício Médio	0,00	0,00	0,00	0,00	0,00	0,00	0,00	0,00
Benefício Total	0,00	0,00	0,00	0,00	0,00	0,00	0,00	0,00
Por Invalidez	0	1	0	1	10	9	10	9
Benefício Médio (R\$)	0,00	1.353,06	0,00	1.490,73	2.071,17	2.362,93	2.071,17	2.362,93
Benefício Total (R\$)	0,00	1.353,06	0,00	1.490,73	2.0711,70	21.266,40	20.711,65	21.266,40
Especial	0	3	0	3	0	29	0	29
Benefício Médio (R\$)	0,00	5.933,92	0,00	5.933,92	0,00	7.868,03	0,00	7.963,12
Benefício Total	0,00	17.801,75	0,00	17.801,75	0,00	228.172,88	0,00	230.930,47
TOTAL DE PENSIONISTAS	9	26	10	24	13	27	14	26
Benefício Médio (R\$)	2.160,07	1.793,88	2.501,14	1.801,75	3.084,56	2.213,39	2.977,90	2.145,83
Benefício Total (R\$)	19.440,63	46.640,94	25.011,42	43.241,94	40.099,28	59.761,53	41.690,55	55.791,58

4. GESTÃO DE INVESTIMENTOS

Em se tratando de gestão de investimentos, daremos foco as informações:

- ✓ descrição detalhada dos ativos;
- ✓ descrição detalhada dos investimentos;
- ✓ descrição detalhada das aplicações financeiras; e
- ✓ descrição detalhada do fluxo de entrada e saídas dos recursos.

Para tanto, destaca-se que a Política de Investimentos para o exercício vigente estabelece a estratégia para o cumprimento dos objetivos do Instituto de Previdência Social dos Servidores Públicos do Município de Balneário Piçarras - IPRESP, considerando as perspectivas do cenário econômico. Estabelece ainda o plano de contingência, os parâmetros, as metodologias, os critérios, as modalidades e os limites legais e operacionais, buscando a mais adequada alocação dos ativos, à vista do perfil do passivo no curto, médio e longo prazo, atendendo aos requisitos da Resolução CMN nº 4.963/2021.

4.1 Carteira de Investimentos do exercício de 2023

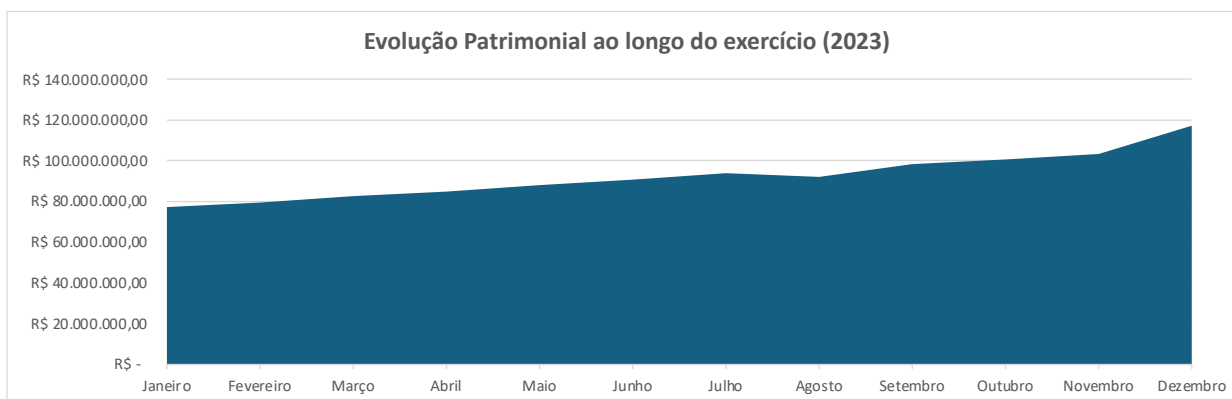
Produto / Fundo	Resgate	Carência	Saldo	Particip. S/ Total	Cotistas	% S/ PL do Fundo	Enquadramento
BB IRF-M 1 TÍTULOS PÚBLICOS FIC RENDA FIXA PREVI...	D+0	Não há	15.629.235,13	13,34%	1.141	0,20%	Artigo 7º, Inciso I, Alínea ' b '
BB TESOURO FIC RENDA FIXA SELIC LP	D+0	Não há	10.969.374,61	9,36%	103.817	0,10%	Artigo 7º, Inciso I, Alínea ' b '
BB TÍTULOS PÚBLICOS FI RENDA FIXA REFERENCIADO D...	D+0	Não há	49.484.584,26	42,24%	195	0,16%	Artigo 7º, Inciso I, Alínea ' b '
CAIXA BRASIL GESTÃO ESTRATÉGICA FIC RENDA FIXA	D+0	Não há	1.996.935,43	1,70%	788	0,04%	Artigo 7º, Inciso I, Alínea ' b '
CAIXA BRASIL IRF-M 1 TÍTULOS PÚBLICOS FI RENDA F...	D+0	Não há	5.435.760,36	4,64%	1.190	0,06%	Artigo 7º, Inciso I, Alínea ' b '
CAIXA BRASIL TÍTULOS PÚBLICOS FI RENDA FIXA LP	D+0	Não há	1.343.128,41	1,15%	724	0,01%	Artigo 7º, Inciso I, Alínea ' b '
SICREDI TAXA SELIC FIC RENDA FIXA LP	D+1	Não há	12.519.665,09	10,69%	14.765	1,05%	Artigo 7º, Inciso I, Alínea ' b '
BB FLUXO FIC RENDA FIXA SIMPLES PREVIDENCIÁRIO	D+0	Não há	5.811.565,82	4,96%	989	0,14%	Artigo 7º, Inciso III, Alínea ' a '
BB PERFIL FIC RENDA FIXA REFERENCIADO DI PREVIDE...	D+0	Não há	714.872,68	0,61%	1.133	0,00%	Artigo 7º, Inciso III, Alínea ' a '
CAIXA BRASIL FI RENDA FIXA REFERENCIADO DI LP	D+0	Não há	7.814.045,50	6,67%	988	0,06%	Artigo 7º, Inciso III, Alínea ' a '
CAIXA BRASIL MATRIZ FI RENDA FIXA	D+0	Não há	273.444,22	0,23%	437	0,01%	Artigo 7º, Inciso III, Alínea ' a '
SAFRA DI MASTER FI RENDA FIXA REFERENCIADO DI LP	D+0	Não há	83.162,87	0,07%	25.871	0,00%	Artigo 7º, Inciso III, Alínea ' a '
LETRA FINANCEIRA SAFRA	S/Info	Não se aplica	5.069.901,26	4,33%		0,00%	Artigo 7º, Inciso IV
Total para cálculo dos limites da Resolução			117.145.675,64				
DISPONIBILIDADES FINANCEIRAS			78.345,23				Artigo 6º
PL Total			117.224.020,87				

Fonte: Mosaico Consultoria (Siru)

Ainda sobre a carteira de investimentos, destaca-se que em dezembro de 2022 o patrimônio líquido do Instituto de Previdência Social dos Servidores Públicos do Município de Balneário Piçarras – IPRESP, correspondia a R\$ R\$ 74.902.859,18. Já em dezembro de 2023, conforme se identifica na tabela acima, o patrimônio líquido de Instituto de Previdência Social dos Servidores Públicos do Município de Balneário Piçarras – IPRESP, chegou a R\$ 117.224.020,87.

Podemos ver uma elevação no patrimônio líquido do IPRESP de R\$ 42.293.386,56, equivalente a 56,44%.

4.2 Evolução Patrimonial no Período



Fonte: elaborada pela Mosaico Consultoria

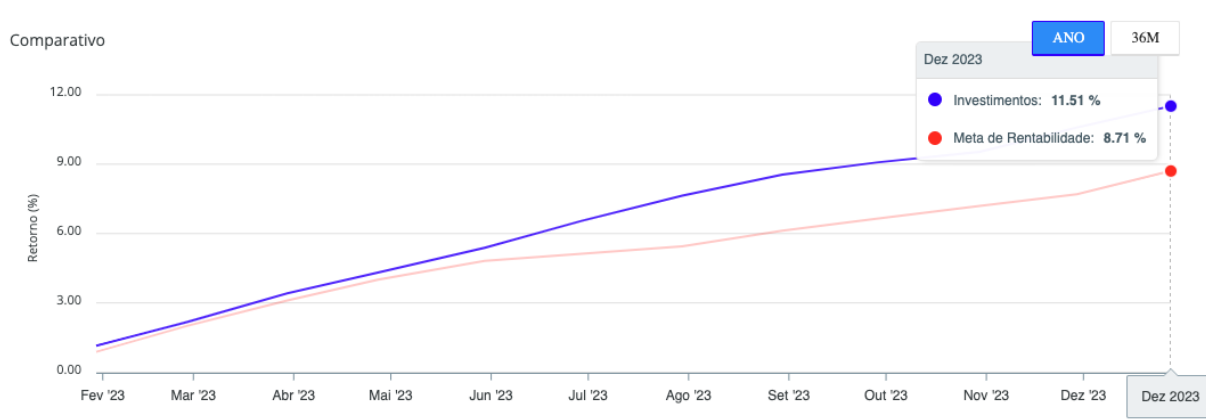
Destaca-se um crescimento contínuo e de boa curvatura evolutiva, não havendo períodos de retração ou declínio contínuo.

É possível notar que o patrimônio líquido do Instituto de Previdência Social dos Servidores Públicos do Município de Balneário Piçarras – IPRESP, vem seguindo uma curvatura crescente e notória, acumulando mais recursos mês a mês.

Chamamos a atenção quanto a possibilidade de haver períodos de retração ou declínio no patrimônio líquido do Instituto de Previdência Social dos Servidores Públicos do Município de Balneário Piçarras – IPRESP, que tentem a reproduzir a volatilidade do mercado, no entanto, a carteira de investimentos apresenta exposição em ativos de baixa volatilidade e diversificação equilibrada, portanto, as retrações, se ocorrer, poderão ser discretas ou quase imperceptíveis, apresentando posteriormente uma recuperação gradativa.

4.3 Rentabilidade da Carteira de Investimento

4.3.1 Rentabilidade Acumulada X Meta de Rentabilidade Acumulada

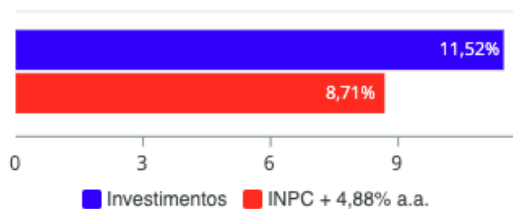


Fonte: Mosaico Consultoria (Siru)

O retorno acumulado no período demonstrado no gráfico supera sua meta de rentabilidade no exercício em 132,36%.

A meta atuarial estabelecida para o exercício, que é o IPCA acrescido de 4,88% ao ano, atingiu 8,71% e o resultado acumulado no ano foi de 11,52%.

Investimentos x Meta de Rentabilidade



Fonte: Mosaico Consultoria (Siru)

4.3.2 Rentabilidade da Carteira de Investimento

Mês	Saldo Anterior	Aplicações	Resgates	Saldo no Mês	Retorno	Retorno Acum	Retorno Mês	Retorno Acum	Meta Mês	Meta Acum	Gap Acum	VaR
Janeiro	74.902.859,18	1.979.607,19	776.115,25	76.976.398,54	870.047,42	870.047,42	1,14%	1,14%	0,88%	0,88%	130,09%	0,35%
Fevereiro	76.976.398,54	2.306.674,88	717.447,29	79.361.431,88	795.805,75	1.665.853,17	1,01%	2,17%	1,11%	2,00%	108,27%	0,37%
Março	79.361.431,88	13.131.553,28	11.088.870,90	82.399.783,64	995.669,38	2.661.522,55	1,22%	3,42%	1,08%	3,10%	110,16%	0,28%
Abril	82.399.783,64	2.624.983,87	755.423,53	84.997.776,49	728.432,51	3.389.955,06	0,86%	4,31%	0,87%	4,00%	107,73%	0,18%
Mai	84.997.776,49	2.800.014,03	701.907,59	87.991.952,25	896.069,32	4.286.024,38	1,03%	5,38%	0,78%	4,81%	111,91%	0,19%
Junho	87.991.952,25	2.551.002,15	710.283,71	90.824.493,76	991.823,07	5.277.847,45	1,10%	6,55%	0,30%	5,12%	127,81%	0,23%
Julho	90.824.493,76	2.735.062,92	654.885,41	93.853.066,17	948.394,90	6.226.242,35	1,02%	7,64%	0,31%	5,45%	140,19%	0,22%
Agosto	93.853.066,17	33.800.814,46	36.301.943,46	92.149.184,07	797.246,90	7.023.489,25	0,85%	8,55%	0,64%	6,12%	139,75%	0,57%
Setembro	92.149.184,07	7.646.882,91	1.998.226,01	98.279.308,33	481.467,36	7.504.956,61	0,49%	9,08%	0,49%	6,64%	136,87%	0,55%
Outubro	98.279.308,33	44.407.996,57	42.565.245,47	100.542.396,67	420.337,24	7.925.293,85	0,42%	9,54%	0,52%	7,19%	132,72%	0,27%
Novembro	100.542.396,67	19.598.584,52	17.762.223,74	103.366.501,43	987.743,98	8.913.037,83	0,96%	10,60%	0,48%	7,70%	137,59%	0,03%
Dezembro	103.366.501,43	20.831.125,64	8.023.103,45	117.145.675,64	971.152,02	9.884.189,85	0,84%	11,52%	0,93%	8,71%	132,36%	0,02%

Em se tratando da rentabilidade para o exercício de 2023, o Instituto de Previdência Social dos Servidores Públicos do Município de Balneário Piçarras – IPRESP obteve o resultado de 11,52%.

4.4 Fluxo de Entrada e Saída dos Recursos

Mês	Aplicações	Resgates
Janeiro	R\$ 1.979.607,19	R\$ 776.115,25
Fevereiro	R\$ 2.306.674,88	R\$ 717.447,29
Março	R\$ 13.131.553,28	R\$ 11.088.870,90
Abril	R\$ 2.624.983,87	R\$ 755.423,53
Mai	R\$ 2.800.014,03	R\$ 701.907,59
Junho	R\$ 2.551.002,15	R\$ 710.283,71
Julho	R\$ 2.735.062,92	R\$ 654.885,41
Agosto	R\$ 33.800.814,46	R\$ 36.301.943,46
Setembro	R\$ 7.646.882,91	R\$ 1.998.226,01
Outubro	R\$ 44.407.996,57	R\$ 42.565.245,47
Novembro	R\$ 19.598.584,52	R\$ 17.762.223,74
Dezembro	R\$ 20.831.125,64	R\$ 8.023.103,45

Os fluxos de entrada e saída para o exercício de 2023, correspondem o montante de R\$ 276.469.978,23, sendo:

- R\$ R\$ 154.414.302,42 em APLICAÇÕES;
- R\$ R\$ 122.055.675,81 em RESGATES.

5. RESPONSÁVEIS

ROSANI CESÁRIO PEREIRA Presidente
DENISE COELHO DE SOUZA HEIMOSKI RIBEIRO Diretora Administrativa e Financeira
MOISÉS ALCELINO CONSTÂNCIO Diretor de Benefícios