

**ATA DA 11ª REUNIÃO DO COMITÊ DE  
INVESTIMENTOS**  
(APROVAÇÃO DA POLÍTICA DE INVESTIMENTOS 2023)

|               |                                                                                                                                                                                                                                                                                                                                                           |
|---------------|-----------------------------------------------------------------------------------------------------------------------------------------------------------------------------------------------------------------------------------------------------------------------------------------------------------------------------------------------------------|
| MEMBROS       | COMITÊ DE INVESTIMENTOS E CONSELHOS ADMINISTRATIVO E FISCAL                                                                                                                                                                                                                                                                                               |
| DATA REUNIÃO  | 18/11/2022                                                                                                                                                                                                                                                                                                                                                |
| HORA INÍCIO   | 10:00h                                                                                                                                                                                                                                                                                                                                                    |
| LOCAL         | Auditório da Câmara Municipal                                                                                                                                                                                                                                                                                                                             |
| PAUTA         | Conjuntura mundial, inflação global e local, atividade doméstica, juros futuros e SELIC, commodities e o retorno da carteira de investimento no mês encerrado em outubro/2022. <b>Aprovação da minuta da Política de Investimentos para o exercício 2023.</b> Aprovação do Parecer Técnico do Comitê de Investimento referente ao mês de outubro de 2022. |
| PARTICIPANTES | Denise Heimoski, Rosani Cesário Pereira, Silvana Dallagnol, Pery de Oliveira Neto, Leila Maria Rodrigues Willem, Adeline Poleza, Leandro Hélio Burlin, Estelita Maria Baltt, Maria Donatila Batista, Elaine Cristina Suzuki, Carlos Herbert Stoeberl, Moisés Alcelino Constâncio.                                                                         |

**DELIBERAÇÕES**

Aos dezoito dias do mês de novembro do ano de dois mil e vinte e dois, às 10:00h, reuniram-se em sessão ordinária, os conselheiros devidamente nomeados através do Decreto 389/2022, os presentes a sra. Rosani Cesário Pereira como Presidente do IPRESP, a sra. Silvana Dallagnol e a sra. Denise Heimoski, ambas como membros do Comitê de Investimentos e os Srs. Adeline Poleza, Leandro Hélio Burlin, Estelita Maria Baltt, Maria Donatila Batista, membros do Conselho administrativo e os Srs. Carlos Herbert Stoeberl, Elaine Cristina Suzuki, e Moisés Alcelino Constâncio, membros do conselho fiscal, além do consultor de investimentos Pery de Oliveira Neto da empresa Mosaico Consultoria de Investimentos, todos de forma presencial. No encontro do mês de novembro o Consultor explanou aos membros do Comitê de Investimento os principais fatos que ocorreram no Brasil e no mundo que impactaram nos investimentos do RPPS. Os assuntos foram basicamente o comportamento da inflação no globo e recessão global. O Consultor começou sua apresentação falando brevemente sobre o resultado das eleições no segundo turno, que confirmou o favoritismo do ex-presidente Lula e reiterou acerca da composição do congresso nacional, que majoritariamente elegeu políticos com viés ideológico mais à direita, impedindo retrocessos do avanço que a economia brasileira conquistou nos últimos anos. Em seguida foi apresentado um quadro mostrando como estão as taxas de juros nos países que compõe o G20. Entre estes países o Brasil está atrás apenas da Argentina (75% ao ano). Os EUA, por exemplo, elevaram sua taxa de juros a níveis de 3,75/4% ao ano e que as expectativas são mais elevações na próxima reunião do Fed (14/12). Esses efeitos, segundo o Consultor, são consequências diretas da inflação forte no globo. O Consultor relatou também que aos poucos os agentes econômicos deixarão de lado o tema inflação para discutir os efeitos da recessão, se será mais longa ou mais curta que o previsto e que globalmente o tema deverá elevar sua relevância. Ao falar sobre os dados domésticos, o Consultor apresentou o resultado do IPCA no mês de outubro, que teve alta de 0,59% depois de três meses de deflação, no entanto a expectativa para o mês de outubro de alta de 0,49%. O IPCA acumulado nos últimos 12 meses

*Bank*

*Sp*

*Rosani*

*CB*

*1*

*H*

*D*

*1*

**ATA DA 11ª REUNIÃO DO COMITÊ DE  
 INVESTIMENTOS**  
 (APROVAÇÃO DA POLÍTICA DE INVESTIMENTOS 2023)

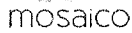
ficou em 6,47%. Alguns pontos deste resultado alerta os economistas no sentido de que as pressões nos preços continuam, já que entre os nove itens da composição do IPCA oito tiveram acréscimos, e que a gasolina deverá impactar os próximos resultados, o que poderá elevar o risco de mais altas na taxa de juros brasileira, a SELIC. O Consultor trouxe alguns comentários de economistas logo após o anúncio pelo IBGE do IPCA, como é o caso da economista Rafaela Vitoria, do Banco Inter, que disse que a alta da média dos núcleos (+0,55%) indica IPCA ainda alto e outubro deve ser último mês de deflação da gasolina no IPCA. Segundo ela, a boa notícia é a queda da inflação em serviços. O Banco mantém projeção de IPCA menor em novembro, a 0,48%, com pressão menor dos alimentos. Já a inflação medida pelo IGP-M teve mais um mês de queda, agora com deflação de 0,97%, acumulando alta de 6,52% nos últimos doze meses. Ao abrir o resultado por discriminação dos itens que compõem o IGP-M, as maiores influencia positivas foram – Batata, mamão, passagens aéreas, taxa de luz e esgoto, taxa de condomínio. E no campo negativo foram – óleo diesel, leite, algodão, gasolina, vergalhões... Em seguida foi apresentado a inflação dos EUA, que cresceu 0,40% no mês de outubro e acumula 7,70% nos últimos doze meses, mas que a expectativa do mercado era de que a alta fosse de 8%. A inflação no mundo continua, com vários países do G-20 terem apresentado pressão ainda no mês de outubro. A produção industrial caiu em setembro e que, segundo o analista da PIM Regional, muito disso tem causa informalidade e rendimento médio do trabalhador ainda baixo. Com relação aos dados de desemprego, o IBGE divulgou mais uma rodada da PNAD Continua e revelou que o Brasil tem 8,7% de desempregados e que a taxa da informalidade caiu, mas que continua nos níveis históricos. O Consultor mostrou que no dia 26 de outubro o COPOM manteve a SELIC em 13,75% ao ano, e que este nível seria a taxa final deste ciclo de alta e que em meados do ano que vem a taxa possa começar a ceder a níveis de 11,25% ao ano, conforme projeta o último Boletim Focus divulgado pelo Banco Central. Por fim, o Consultor apresentou os resultados fechado dos principais indicadores econômicos em outubro, conforme ilustra a figura abaixo:

| Resumo | Nome               | Retorno (%) |        |          |          |          |
|--------|--------------------|-------------|--------|----------|----------|----------|
|        |                    | Mês         | Ano    | 12 meses | 24 meses | 60 meses |
|        | CDI                | 1,02        | 10,00  | 11,49    | 15,21    | 34,81    |
|        | IPCA Mensal 2 Anos | 1,78        | 8,84   | 12,50    | 17,64    | 54,47    |
|        | IPCA Pre 2 Anos    | 0,70        | 7,67   | 11,97    | 6,69     | 43,70    |
|        | IMA Cetero         | 1,01        | 8,88   | 11,80    | 12,96    | 44,52    |
|        | IMA-B              | 1,23        | 7,43   | 11,40    | 13,35    | 55,42    |
|        | IMA-F 1*           | 1,91        | 9,12   | 12,73    | 17,66    | 54,42    |
|        | IMA-B 5*           | 0,65        | 5,79   | 10,15    | 8,93     | 53,51    |
|        | IRF-M              | 0,93        | 7,95   | 11,95    | 8,23     | 41,58    |
|        | IRF-M 1            | 1,00        | 9,68   | 11,52    | 13,54    | 35,70    |
|        | IRF-M 1*           | 0,92        | 7,22   | 12,08    | 5,39     | 43,13    |
|        | IGV-50             | 5,45        | 10,70  | 12,11    | 21,67    | 53,67    |
|        | S&P 500            | 5,00        | -23,47 | -21,68   | 8,55     | 147,97   |

Diante deste cenário, o resultado dos investimentos no mês de outubro foi positivo, conforme tabela abaixo:

*Boleh* *pb* *Quarta* *1* *2*

**ATA DA 11ª REUNIÃO DO COMITÊ DE  
 INVESTIMENTOS**  
 (APROVAÇÃO DA POLÍTICA DE INVESTIMENTOS 2023)



INSTITUTO DE PREVIDÊNCIA SOCIAL DOS SERVIDORES PÚBLICOS DO MUNICÍPIO DE BALSÃEIRO PÍÇARRAS - CONSOLIDADO

Relatório de Análise, Enquadramentos, Rentabilidade e Risco - Base: 31/10/2022

Retorno e Meta de Rentabilidade acumulados no ano de 2022

| Mês    | Saldo Anterior | Aplicações    | Resgates      | Saldo no Mês  | Retorno    | Retorno Acum. | Retorno Mês | Retorno Acum. | Meta Mês | Meta Acum. | Gap Acum. | VaR   |
|--------|----------------|---------------|---------------|---------------|------------|---------------|-------------|---------------|----------|------------|-----------|-------|
| Jan/22 | 58.463.417,74  | 895.169,39    | 182.054,28    | 59.176.532,84 | 204.512,57 | 224.512,57    | 0,40%       | 0,40%         | 0,94%    | 0,94%      | 42,09%    | 0,64% |
| Fev/22 | 58.463.417,74  | 6.164.203,45  | 6.629.639,85  | 57.998.081,34 | 489.150,41 | 693.150,98    | 0,82%       | 1,22%         | 1,07%    | 2,02%      | 52,52%    | 0,50% |
| Mar/22 | 57.208.410,07  | 2.452.630,45  | 1.159.213,21  | 58.501.827,31 | 706.231,00 | 1.477.260,99  | 1,35%       | 2,58%         | 2,04%    | 4,42%      | 59,56%    | 0,22% |
| Abr/22 | 59.149.473,16  | 9.662.624,39  | 8.276.236,19  | 60.535.861,37 | 517.545,32 | 1.994.806,31  | 0,86%       | 3,47%         | 1,42%    | 5,84%      | 59,91%    | 0,39% |
| Mai/22 | 60.122.212,17  | 1.143.159,56  | 895.054,96    | 61.369.316,77 | 575.953,43 | 2.570.759,74  | 0,93%       | 4,44%         | 0,65%    | 6,49%      | 64,38%    | 0,20% |
| Jun/22 | 61.600.714,94  | 1.625.145,88  | 1.144.831,26  | 62.080.029,56 | 479.995,39 | 3.050.755,13  | 0,78%       | 5,23%         | 1,07%    | 7,56%      | 65,74%    | 0,47% |
| Jul/22 | 63.325.549,12  | 12.093.613,19 | 11.525.941,15 | 63.893.221,16 | 176.036,52 | 3.226.791,65  | 0,28%       | 5,51%         | 0,29%    | 7,85%      | 76,68%    | 0,13% |
| Ago/22 | 64.664.312,14  | 1.491.283,47  | 737.624,64    | 65.417.970,97 | 579.326,64 | 3.806.118,29  | 0,88%       | 6,39%         | 0,67%    | 8,52%      | 69,94%    | 0,29% |
| Set/22 | 64.199.214,01  | 1.704.000,81  | 651.211,86    | 65.251.902,96 | 611.605,01 | 4.417.723,30  | 0,91%       | 7,30%         | 0,31%    | 8,83%      | 101,09%   | 0,28% |
| Out/22 | 67.986.216,59  | 1.857.882,20  | 689.323,67    | 69.154.775,12 | 206.230,94 | 5.023.954,24  | 1,21%       | 8,51%         | 0,97%    | 9,80%      | 103,88%   | 0,21% |

No mês, o resultado dos investimentos foi de crescimento de 1,21% e no acumulado do ano os ganhos chegam a 9,26%. Já a meta atuarial no mês foi de 0,97% e acumula crescimento de 8,92%. O resultado dos investimentos, no acumulado de janeiro a outubro, representa 103,88% da meta atuarial, em igual período.

Os fundos de investimentos do segmento de renda fixa (100% do PL) tiveram desempenhos positivos.

| Ativos Renda Fixa                                    | Saldo Anterior       | Aplicações          | Resgates          | Saldo Atual          | Retorno (R\$)     | Retorno (%)  | (%) Instit | Var - Mês    |
|------------------------------------------------------|----------------------|---------------------|-------------------|----------------------|-------------------|--------------|------------|--------------|
| NOVA BRASIL FUNDO DE APOIO MULTIMERCADO EP           | 15.136.574,20        | 0,00                | 0,00              | 15.953.227,54        | 296.653,34        | 1,89%        | 1,89%      | 0,75%        |
| CATIA BRASILIA B.F.FUNDOS PÚBLICOS F.F.RENDA FIXA    | 1.161.150,53         | 0,00                | 0,00              | 1.203.312,10         | 22.161,57         | 1,88%        | 1,88%      | 0,75%        |
| PRINCEPE FUNDOS DE INVESTIMENTO EM RENDIMENTO        | 312.453,57           | 0,00                | 0,00              | 417.133,13           | 4.289,57          | 1,04%        | 1,04%      | 0,03%        |
| CATIA BRASIL FUNDOS DE INVESTIMENTO EM RENDIMENTO EP | 6.670.571,59         | 0,00                | 0,00              | 6.739.726,41         | 69.154,82         | 1,03%        | 1,03%      | 0,02%        |
| PRINCEPE FUNDOS DE INVESTIMENTO EM RENDIMENTO EP     | 11.057.930,75        | 0,00                | 0,00              | 11.170.943,00        | 113.012,25        | 1,02%        | 1,02%      | 0,00%        |
| CATIA BRASIL MULTIFUNDOS F.F.RENDA FIXA              | 180.482,15           | 5.089,00            | 0,00              | 185.571,15           | 1.974,74          | 1,01%        | 1,02%      | 0,02%        |
| BRASILESCO FUNDOS DE INVESTIMENTO EM RENDIMENTO EP   | 344.039,73           | 0,00                | 0,00              | 353.364,05           | 3.525,26          | 1,01%        | 1,01%      | 0,03%        |
| CATIA BRASIL GESTÃO ESTRATÉGICA F.F.RENDA FIXA       | 1.715.062,62         | 0,00                | 0,00              | 1.731.941,71         | 16.879,09         | 0,98%        | 0,98%      | 0,47%        |
| CATIA BRASIL MULTIFUNDOS PÚBLICOS F.F.RENDA FIXA     | 4.095.271,50         | 0,00                | 0,00              | 4.171.224,69         | 45.953,19         | 0,99%        | 0,95%      | 0,03%        |
| BRINTEMA FUNDOS PÚBLICOS F.F.RENDA FIXA PREVIDE      | 17.768.357,83        | 0,00                | 0,00              | 17.882.574,33        | 174.216,70        | 0,98%        | 0,98%      | 0,04%        |
| BRESCAL FUNDOS DE INVESTIMENTO EM RENDIMENTO EP      | 8.027.624,77         | 1.852.882,20        | 689.323,67        | 9.191.183,30         | 100.656,16        | 0,89%        | 0,95%      | 0,02%        |
| <b>Total Renda Fixa</b>                              | <b>67.955.420,16</b> | <b>1.857.882,20</b> | <b>689.323,67</b> | <b>69.962.315,58</b> | <b>830.236,89</b> | <b>1,21%</b> |            | <b>0,21%</b> |

Com relação a carteira atual, Consultor sugeriu pela manutenção portfólio, pelas mesmas razões anteriores, já que SELIC deve permanecer em níveis elevados até a metade do primeiro semestre de 2023, favorecendo os ativos atrelados ao CDI. Ainda com a palavra, o Consultor apresentou a minuta da Política de Investimento para o exercício 2023, esclarecendo todos os pontos os pontos pertinentes no documento. Explicou a formação do cálculo de criação da meta atuarial e em seguida apresentou o quadro de alocações estratégicas, que teve a aprovação de todos os membros e que ficou da seguinte forma:

*[Handwritten signatures and initials]*

3

**ATA DA 11ª REUNIÃO DO COMITÊ DE  
INVESTIMENTOS**  
(APROVAÇÃO DA POLÍTICA DE INVESTIMENTOS 2023)

| Segmento                                     | Tipo de Ativo                                                       | Limite da Resolução CMN % | Posição Atual da Carteira Atual | Posição Atual da Carteira Atual | Estratégia de Alocação - Política de Investimento de 2023 |                       |                     | Estratégia de Alocação - para os próximos cinco exercícios |                     |
|----------------------------------------------|---------------------------------------------------------------------|---------------------------|---------------------------------|---------------------------------|-----------------------------------------------------------|-----------------------|---------------------|------------------------------------------------------------|---------------------|
|                                              |                                                                     |                           |                                 |                                 | Limite Inferior (%)                                       | Estratégia a Alvo (%) | Limite Superior (%) | Limite Inferior (%)                                        | Limite Superior (%) |
| Renda Fixa                                   | Títulos Públicos de emissão do TN - Art. 7º, I, "a"                 | 100,00%                   | R\$ -                           | -                               | 0,00%                                                     | 0,00%                 | 100,00%             | 0,00%                                                      | 100,00%             |
|                                              | FI 100% títulos TN - Art. 7º, I, "b"                                | 100,00%                   | R\$ 41.875.664,42               | 59,85                           | 0,00%                                                     | 50,00%                | 100,00%             | 0,00%                                                      | 100,00%             |
|                                              | ETF - 100% Títulos Públicos - Art. 7º, I "c"                        | 100,00%                   | R\$ -                           | -                               | 0,00%                                                     | 0,00%                 | 0,00%               | 0,00%                                                      | 0,00%               |
|                                              | Operações Compromissadas - Art. 7º, II                              | 5,00%                     | R\$ -                           | -                               | 0,00%                                                     | 0,00%                 | 0,00%               | 0,00%                                                      | 0,00%               |
|                                              | FI Renda Fixa - Art. 7º, III, Alínea "a"                            | 60,00%                    | R\$ 28.086.651,16               | 40,15                           | 0,00%                                                     | 40,00%                | 60,00%              | 0,00%                                                      | 60,00%              |
|                                              | ETF - Renda Fixa - Art. 7º, III, Alínea "b"                         | 60,00%                    | R\$ -                           | -                               | 0,00%                                                     | 0,00%                 | 0,00%               | 0,00%                                                      | 0,00%               |
|                                              | Ativos RF de II enquad. Art. 21, §2º, I - Art. 7º, IV               | 20,00%                    | R\$ -                           | -                               | 0,00%                                                     | 0,00%                 | 0,00%               | 0,00%                                                      | 0,00%               |
|                                              | FI em Direitos Creditórios - Cota Sênior Art. 7º, V, "a"            | 5,00%                     | R\$ -                           | -                               | 0,00%                                                     | 0,00%                 | 0,00%               | 0,00%                                                      | 0,00%               |
|                                              | FI Renda Fixa "Crédito Privado" - Art. 7º, V, "b"                   | 5,00%                     | R\$ -                           | -                               | 0,00%                                                     | 0,00%                 | 0,00%               | 0,00%                                                      | 0,00%               |
|                                              | FI Debêntures de Infraestrutura - Art. 7º, V, "c"                   | 5,00%                     | R\$ -                           | -                               | 0,00%                                                     | 0,00%                 | 0,00%               | 0,00%                                                      | 0,00%               |
| DESENQUADRADO RF                             | 0,00%                                                               | R\$ -                     | -                               | 0,00%                           | 0,00%                                                     | 0,00%                 | 0,00%               | 0,00%                                                      |                     |
| <b>Limite de Renda Fixa</b>                  | <b>100,00%</b>                                                      | -                         | <b>100,00%</b>                  | <b>0,00%</b>                    | <b>90,00%</b>                                             | <b>260,00%</b>        | <b>0,00%</b>        | <b>260,00%</b>                                             |                     |
| Renda Variável / Estruturados e Imobiliários | FI de Ações - Art. 8º, I                                            | 30,00%                    | R\$ -                           | -                               | 0,00%                                                     | 5,00%                 | 15,00%              | 0,00%                                                      | 15,00%              |
|                                              | ETF - Índice de Ações - Art. 8º, II                                 | 30,00%                    | R\$ -                           | -                               | 0,00%                                                     | 0,00%                 | 0,00%               | 0,00%                                                      | 0,00%               |
|                                              | FI Multimercado Aberto - Art. 10º, I                                | 10,00%                    | R\$ -                           | -                               | 0,00%                                                     | 5,00%                 | 10,00%              | 0,00%                                                      | 0,00%               |
|                                              | FI em Participações - Art. 10º, II                                  | 5,00%                     | R\$ -                           | -                               | 0,00%                                                     | 0,00%                 | 0,00%               | 0,00%                                                      | 0,00%               |
|                                              | FI em Ações - Mercado de Acesso - Art. 10º, III                     | 5,00%                     | R\$ -                           | -                               | 0,00%                                                     | 0,00%                 | 0,00%               | 0,00%                                                      | 0,00%               |
|                                              | FI Imobiliário - Art. 11º                                           | 5,00%                     | R\$ -                           | -                               | 0,00%                                                     | 0,00%                 | 0,00%               | 0,00%                                                      | 0,00%               |
|                                              | DESENQUADRADOS                                                      | 0,00%                     | R\$ -                           | -                               | 0,00%                                                     | 0,00%                 | 0,00%               | 0,00%                                                      | 0,00%               |
| <b>Limite de Renda Variável - Art. 14º</b>   | <b>30,00%</b>                                                       | -                         | <b>0,00%</b>                    | <b>0,00%</b>                    | <b>10,00%</b>                                             | <b>25,00%</b>         | <b>0,00%</b>        | <b>15,00%</b>                                              |                     |
| Invest. No Exterior                          | FI de Renda Fixa - Dívida Externa - Art. 9º, I                      | 30,00%                    | R\$ -                           | -                               | 0,00%                                                     | 0,00%                 | 0,00%               | 0,00%                                                      | 0,00%               |
|                                              | FI Constituídos no Brasil - Investimentos no Exterior - Art. 9º, II | 10,00%                    | R\$ -                           | -                               | 0,00%                                                     | 0,00%                 | 0,00%               | 0,00%                                                      | 0,00%               |
|                                              | FI em Ações BDR Nível I - Art. 9º, III                              | 10,00%                    | R\$ -                           | -                               | 0,00%                                                     | 0,00%                 | 5,00%               | 0,00%                                                      | 5,00%               |
|                                              | <b>Limite de Investimentos no Exterior - Art. 9º</b>                | <b>10,00%</b>             | -                               | <b>0,00%</b>                    | <b>0,00%</b>                                              | <b>0,00%</b>          | <b>5,00%</b>        | <b>0,00%</b>                                               | <b>5,00%</b>        |

*[Handwritten signatures and initials]*

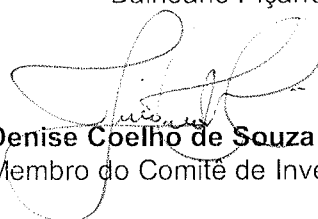
**ATA DA 11ª REUNIÃO DO COMITÊ DE  
 INVESTIMENTOS**  
 (APROVAÇÃO DA POLÍTICA DE INVESTIMENTOS 2023)

|                                           |                                      |       |                   |         |       |         |         |       |         |
|-------------------------------------------|--------------------------------------|-------|-------------------|---------|-------|---------|---------|-------|---------|
| <b>Empréstimos<br/>Consignados</b>        | Empréstimo Consignado - Art. 12º     | 5,00% | R\$ -             |         | 0,00% | 0,00%   | 0,00%   | 0,00% | 5,00%   |
|                                           | Limite de Empréstimo Consignado      | 5,00% | -                 | 0,00%   | 0,00% | 0,00%   | 0,00%   | 0,00% | 5,00%   |
| <b>Total da Carteira de Investimentos</b> |                                      |       | R\$ -             | 0,00%   | 0,00% | 100,00% | 280,00% |       | 285,00% |
| <b>Disp. Financeira</b>                   | Disponibilidades Financeiras Art. 20 | 0,00% | R\$ 69.962.315,58 |         |       |         |         |       |         |
|                                           | <b>PL TOTAL</b>                      |       | -                 | 100,00% |       |         |         |       |         |


Com relação ao enquadramento do art. 8º, I, (investimentos em fundos de ações), houve uma ressalva da sra. Adeline Poleza, no sentido de que sempre que ocorrer interesse por parte do Comitê de Investimento neste tipo de investimento, o Conselho deverá ser consultado previamente, o que foi aprovado por todos os demais. A sra. Denise informou aos presentes que a partir desta aprovação o próximo passo será a elaboração e envio (CADPREV) do Demonstrativo da Política de Investimento – DPIN, para a Previdência através do sistema CADPREV. Por fim, a sra. Rosani apresentou aos membros do Comitê de Investimento e aos membros do Conselho Deliberativo o Parecer Técnico referente ao mês de outubro de 2022 contemplando maiores informações quanto ao risco da carteira, fundos investidos, índice de liquidez e demais dados pertinentes aos ativos investidos pelo IPRESP, o que foi aprovado por todos os membros. Nada mais havendo a tratar deu-se por encerrado o encontro.


Balneário Piçarras, 18 de novembro de 2022.

  
**Rosani Cesário Pereira**  
 Membro do Comitê de Investimentos  
 Presidente do IPRESP


  
**Denise Coelho de Souza Heimoski Ribeiro**  
 Membro do Comitê de Investimentos

  
**Silvana Dallagnol**  
 Membro Comitê de Investimentos

  
**Leila Maria Rodrigues Willem**  
 Membro do Conselho Administrativo

  
**Adeline Poleza**  
 Membro do Conselho Administrativo

  
**Leandro Hélio Burlin**  
 Membro do Conselho Administrativo

  
 Paulk 5  
 a  
 CH

**IPRESP**

Instituto de Previdência do Servidor  
Público de Balmaceda Fieiras

ATA DA 11ª REUNIÃO DO COMITÊ DE  
INVESTIMENTOS  
(APROVAÇÃO DA POLÍTICA DE INVESTIMENTOS 2023)

**Estelita Maria Balt**  
Membro do Conselho Administrativo

**Maria Donatila Batista**  
Membro do Conselho Administrativo

**Elaine Cristina Suzuki**  
Membro do Conselho Fiscal

**Carlos Herbert Stoeberl**  
Membro do Conselho Fiscal

**Moisés Alcelino Constâncio**  
Membro do Conselho Fiscal